

Справка
по итогам проведения мониторинга педагогических работников
образовательных учреждений
(ноябрь 2022 г.)

На основании приказа управления образования администрации Находкинского городского округа от 03.11.2022 г. № 192-а «О проведении мониторинга педагогических кадров образовательных учреждений», МБУ «ИМЦ «Развитие» проведен мониторинг педагогических работников.

Цель мониторинга:

- сбор и обработка информации о состоянии кадрового обеспечения образовательных учреждений (далее – ОУ),
- обновление единой электронной базы педагогических работников,
- выявление ОУ, своевременно добавляющих актуальную информацию в раздел «Сотрудники» в АИС «Сетевой город».

В мониторинговом исследовании не учитывались педагоги, находящиеся в декретном или педагогическом отпусках и административный персонал, не имеющий педагогической нагрузки.

В начале мониторинга ОУ получили инструкцию по ведению раздела «Сотрудники» АИС «Сетевой город». После отведенного времени для изучения инструкции и обновления информации, производились выгрузки баз данных о сотрудниках учреждений: первичная, контрольная, итоговая. Анализ производился по базам данных всех образовательных учреждений управления образования Находкинского городского округа по основным пунктам:

- Должность
- Категория основной должности
- Дата последней аттестации
- Дополнительная должность (*при наличии*)
- Категория дополнительной должности (*при наличии*)
- Дополнительная дата аттестации (*при наличии*)
- Трудовой (общий) стаж
- Педагогический стаж
- Стаж в данном учреждении
- Образование

По результатам анализа первичной выгрузки выявлены учреждения, имеющие актуальную базу данных педагогических кадров:

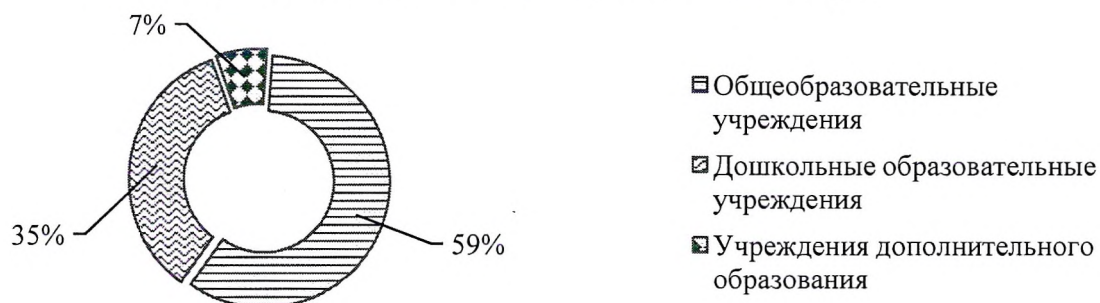
- СОШ 3, 9;
- ДОУ 5, 19, 34, 35, 36, 39, 42, 45, 46, 51, 53, 60, 65, «Буратино», «Дюймовочка»;
- ДОП: Дом детского творчества и Дом детского и юношеского туризма и экскурсий.

По первичной выгрузке были отфильтрованы замечания по каждому учреждению и проведена индивидуальная консультация. На момент итоговой выгрузки все замечания были устранены.

В 2022-2023 учебном году в муниципальных образовательных учреждениях Находкинского городского округа насчитывается 1339 педагогических работников, из них:

- 787 работников в общеобразовательных учреждениях,
- 464 работников в дошкольных учреждениях,
- 88 работников в учреждениях дополнительного образования детей.

Количественное распределение педагогических кадров



Ниже приведена статистическая информация, отражающая уровень образования и квалификации педагогических работников.

Уровень образования педагогических работников

Уровень образования педагогических работников муниципальных образовательных учреждений Находкинского городского округа достаточно высок.

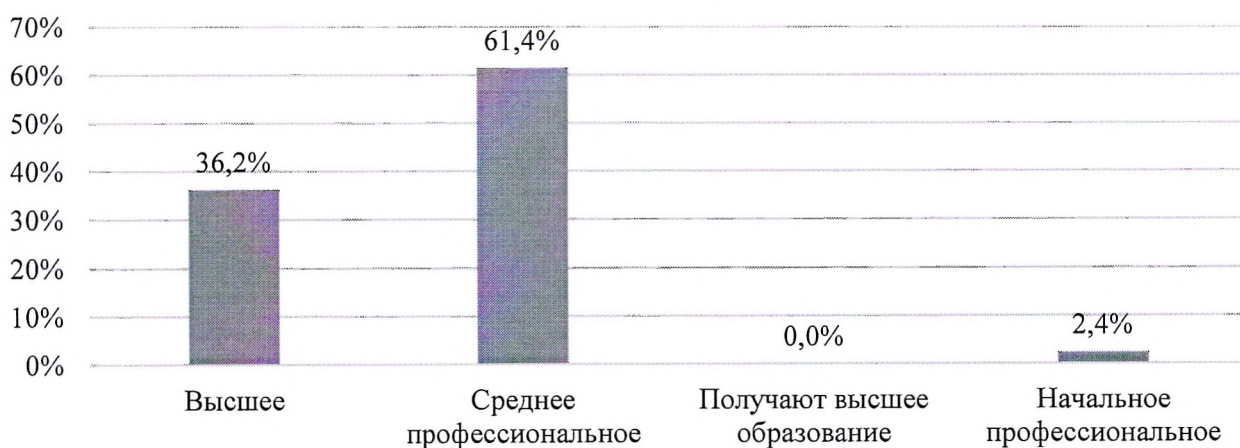
В таблице представлены количественные показатели уровня образования педагогов.

| Уровень образования | Вид учреждения | | | | | |
|-----------------------------|---------------------|-------|------------------------|-------|----------------------------|-------|
| | Общеобразовательное | | Дошкольное образование | | Дополнительное образование | |
| Высшее | 605 | 76,9% | 168 | 36,2% | 57 | 64,8% |
| Среднее профессиональное | 178 | 22,6% | 285 | 61,4% | 31 | 35,2% |
| Получают высшее образование | 3 | 0,4% | 0 | 0,0% | 0 | 0,0% |
| Начальное профессиональное | 1 | 0,1% | 11 | 2,4% | 0 | 0,0% |
| Итого | | | | | | |

Уровень образования педагогов в общеобразовательных учреждениях



Уровень образования педагогов в дошкольных образовательных учреждениях



Уровень образования педагогов в учреждениях дополнительного образования



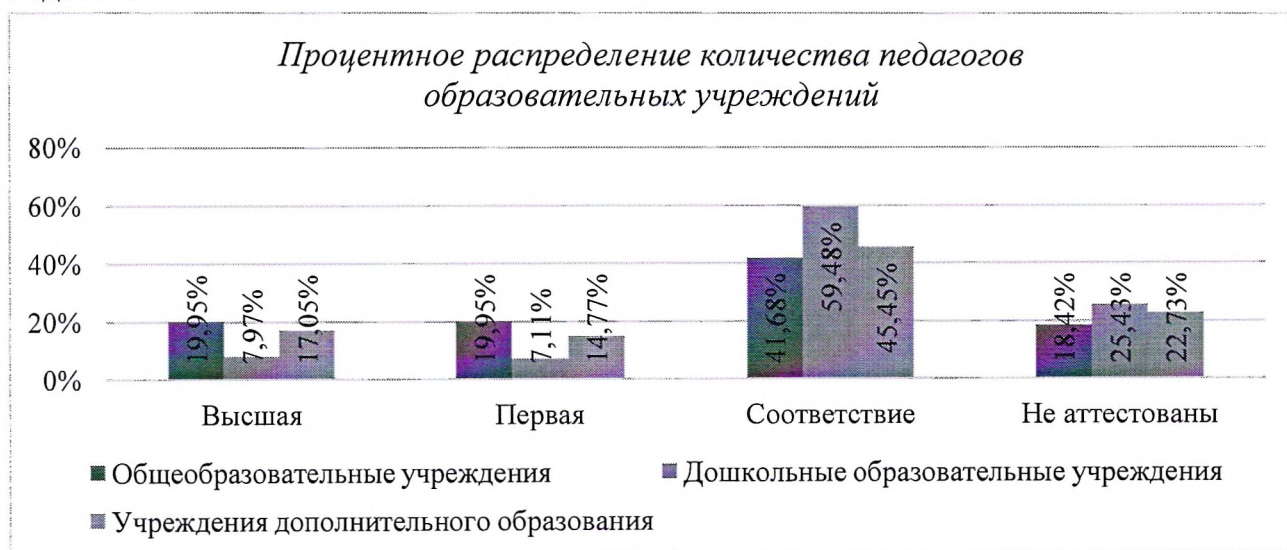
Уровень квалификации педагогических работников на ноябрь 2022-2023 учебного года

Педагогические работники проходят аттестацию с целью установления квалификационной категории или подтверждения соответствия занимаемой должности.

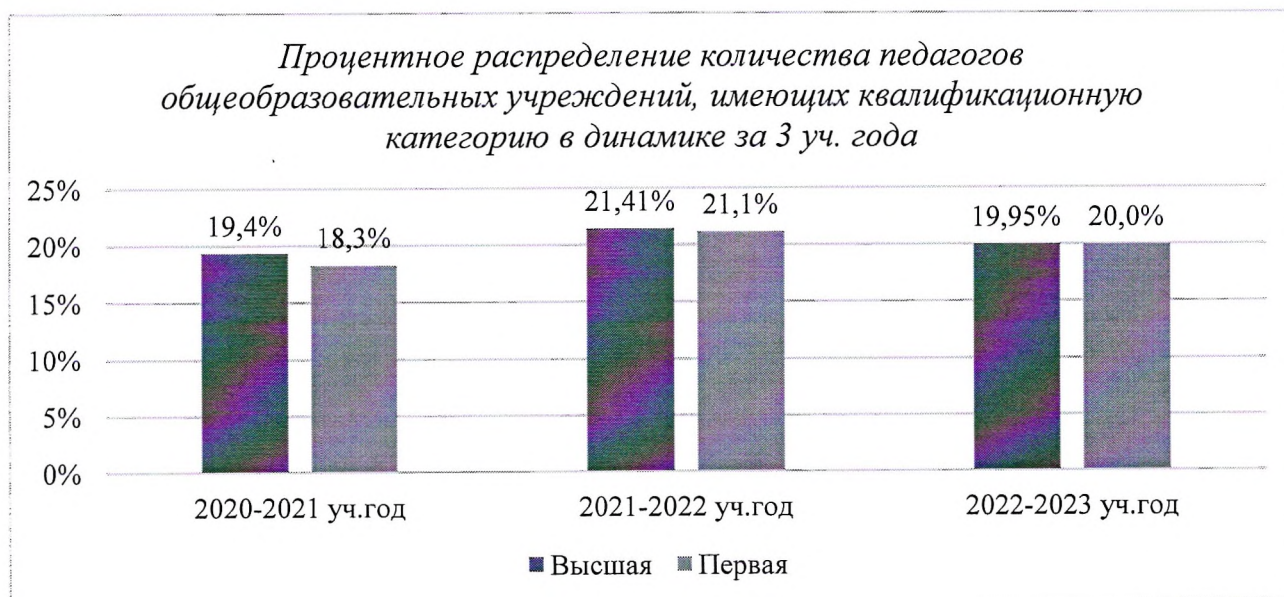
В общеобразовательных учреждениях НГО высшую квалификационную категорию имеют 157 (19,95%) работника, первую - 157 (19,95%) педагогов.

В дошкольных образовательных учреждениях НГО высшую квалификационную категорию имеют 37 (7,97%) педагогов, первую - 33 (7,11%) педагогов.

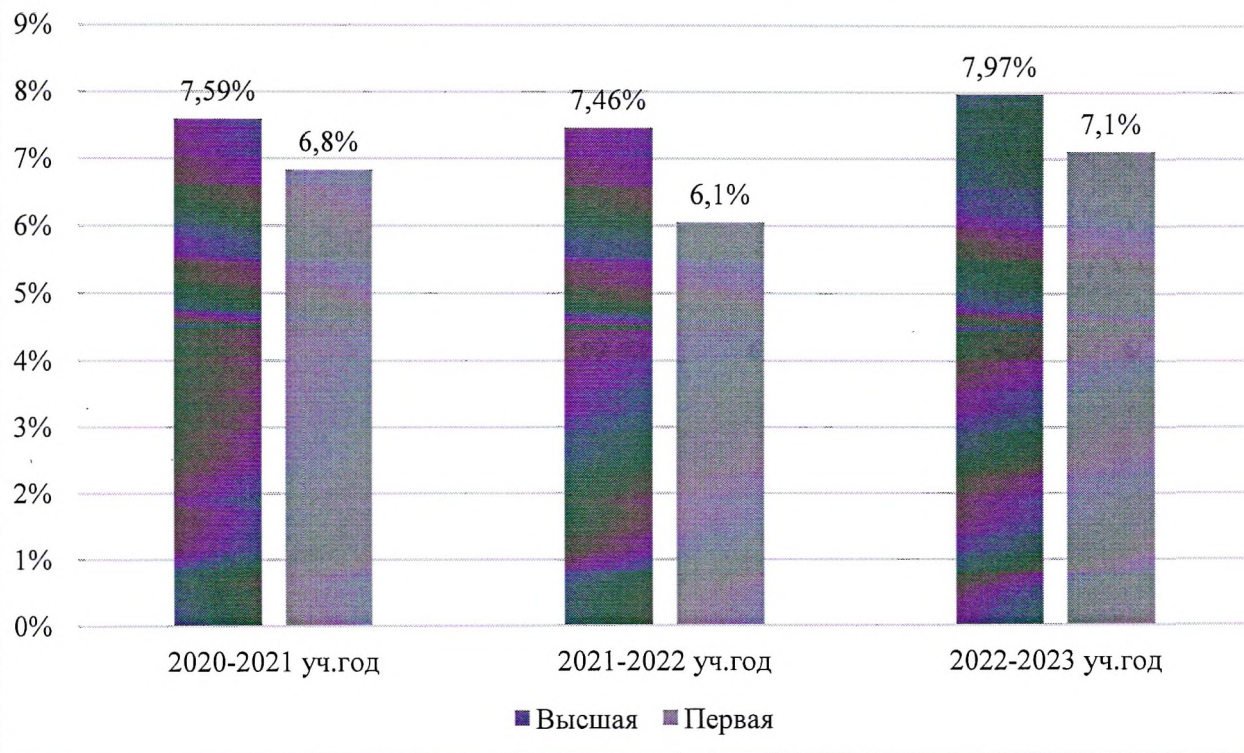
В учреждениях дополнительного образования детей НГО высшую квалификационную категорию имеют 15 (17,05%) педагогов, первую 13 (14,77%) педагогов.



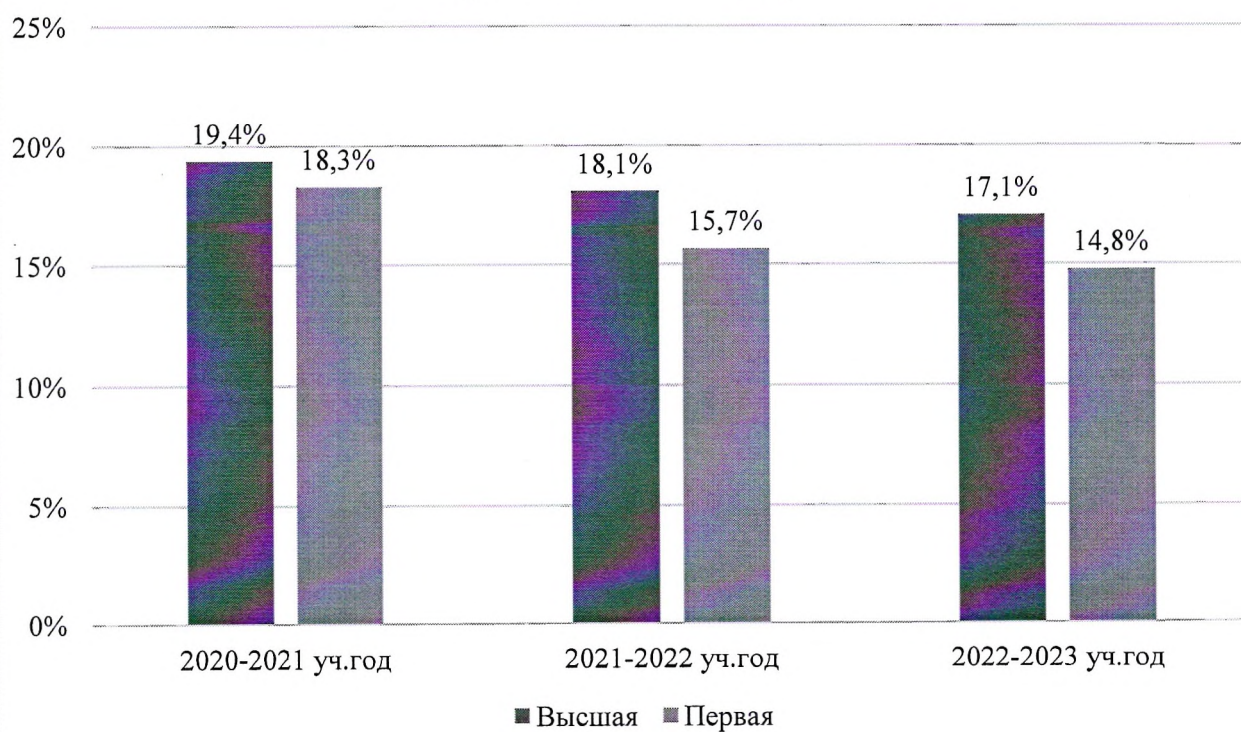
Динамика уровня квалификации педагогических работников образовательных учреждений в динамике за 3 года



Процентное распределение количества педагогов дошкольных образовательных учреждений, имеющих квалификационную категорию в динамике за 3 уч. года



Процентное распределение количества педагогов учреждений дополнительного образования детей, имеющих квалификационную категорию в динамике за 3 уч. года



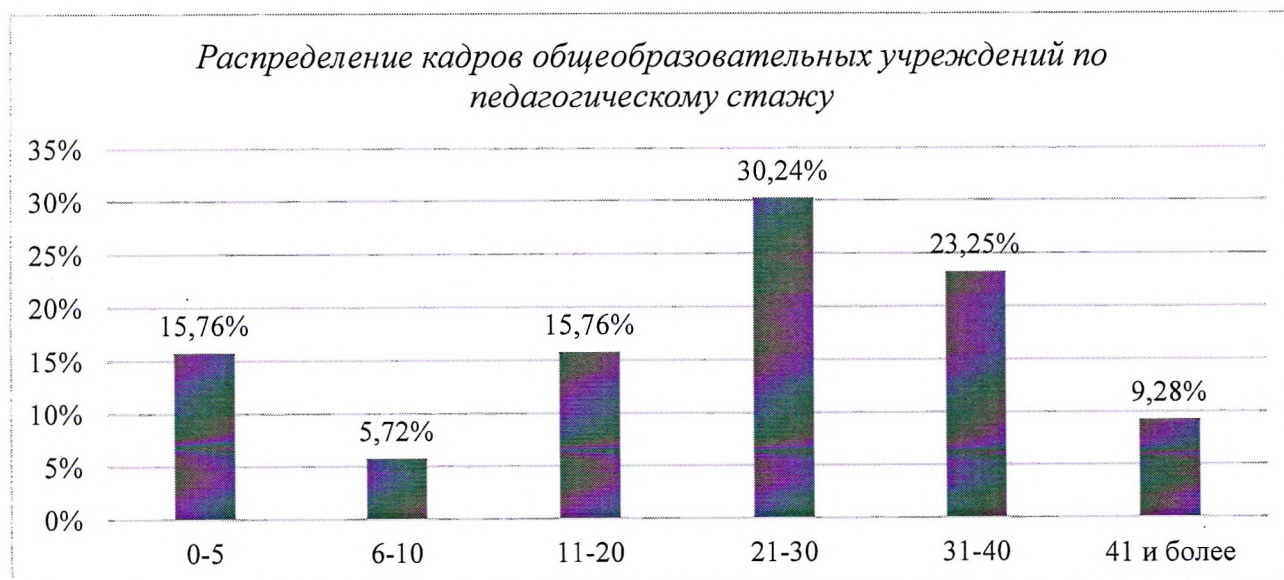
Звания и награды в области образования

205 педагогов Находкинского городского округа имеют звания и награды в области образования. Из них:

| Наименование награды | Общеобразовательные учреждения | Дошкольные образовательные учреждения | Учреждения дополнительного образования | Итого |
|---|--------------------------------|---------------------------------------|--|-------|
| Нагрудный знак «Почетный работник общего образования РФ» | 60 | 4 | 2 | 66 |
| Заслуженный учитель РФ | 6 | 0 | 1 | 7 |
| Отличник народного образования | 33 | 3 | 4 | 40 |
| Почетная грамота Министерства общего и профессионального образования РФ | 57 | 9 | 5 | 71 |
| Грамота Департамента образования и науки Приморского края | 9 | 2 | 4 | 15 |
| Отличник физической культуры и спорта | 1 | 0 | 1 | 2 |
| Почетный знак "За заслуги в развитии физической культуры и спорта" | 0 | 0 | 0 | 0 |
| Победитель ПНПО | 4 | 0 | 0 | 4 |
| Итого: | 170 | 18 | 17 | |

Педагогический стаж работников образования

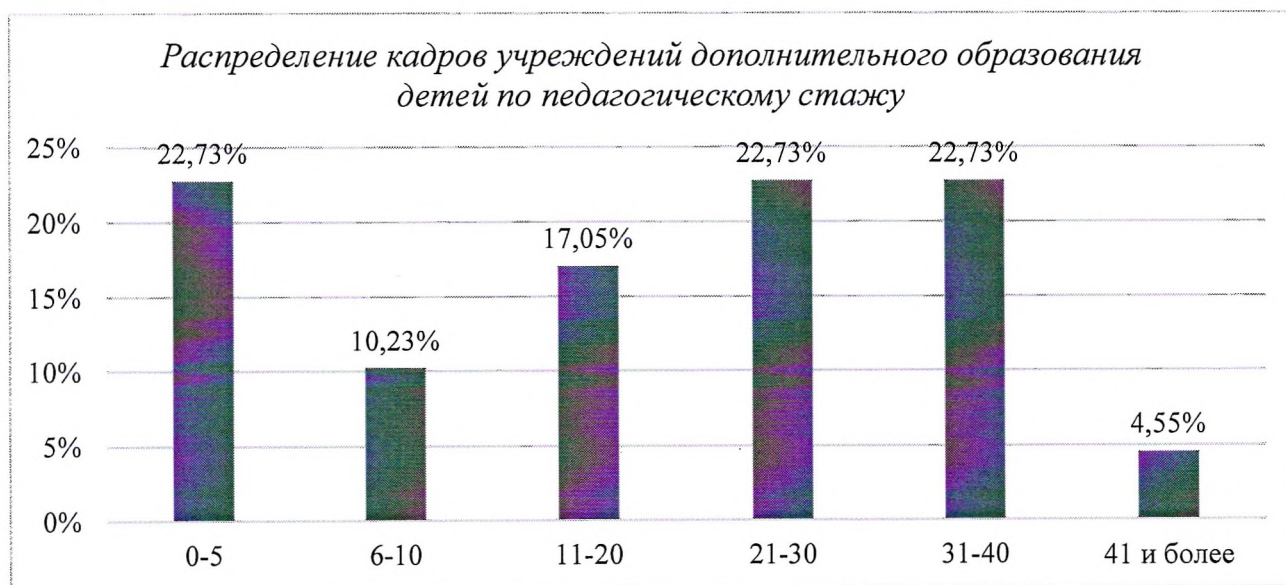
Педагогический стаж работников муниципальных образовательных учреждений Находкинского городского округа представлен в диаграммах:



Наибольшее количество работников общеобразовательных учреждений имеют педагогический стаж от 21 года до 30 лет (30,24%). Средний педагогический стаж для работников общеобразовательных учреждений составляет 23 года.



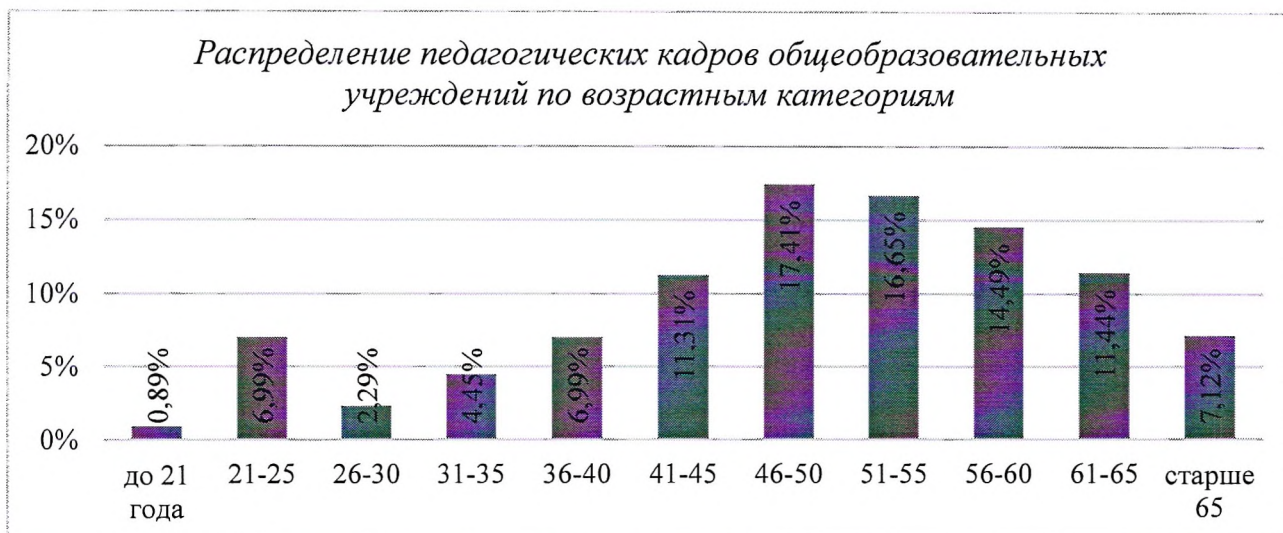
Наибольшее количество педагогов дошкольных образовательных учреждений имеют педагогический стаж до 5 лет (25,65%). Средний педагогический стаж для работников дошкольных образовательных учреждений составляет 18 лет.



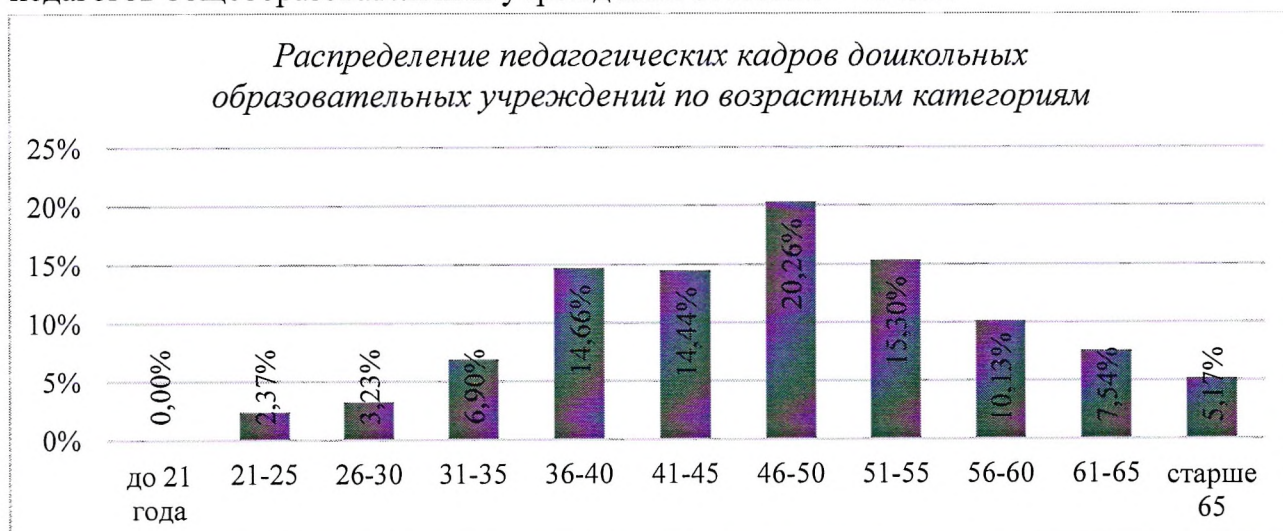
Наибольшее количество педагогов учреждений дополнительного образования детей имеют педагогический стаж от 21 до 40 лет (45,46%). Средний педагогический стаж для работников учреждений дополнительного образования детей составляет 20 лет.

Распределение педагогических работников по возрастным категориям

На диаграммах представлены показатели возрастного состава педагогических работников муниципальных образовательных учреждений Находкинского городского округа по категориям.

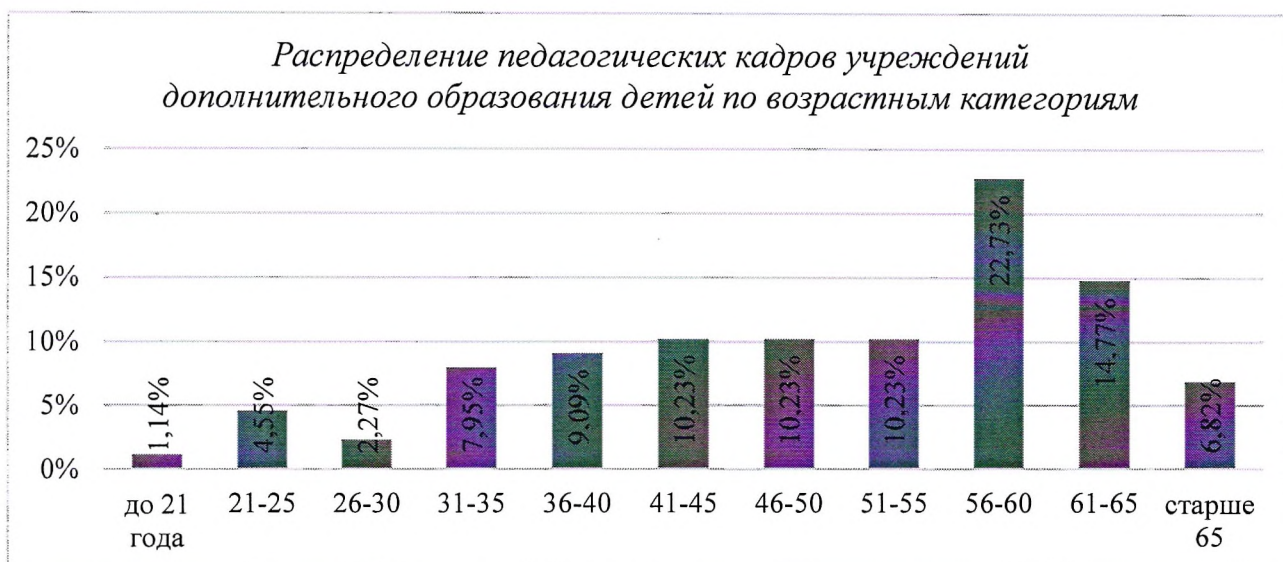


Анализ возрастных категорий педагогических работников общеобразовательных учреждений показал, что большее количество педагогов приходится на возраст от 46 до 55 лет (34,06%). Из общего числа педагогов общеобразовательных учреждений педагоги пенсионного возраста составляют 33,04% (260 человек), прослеживается некоторое увеличение их числа. Молодые педагоги в возрасте до 35 лет составляют 9,78% (77 человек). По сравнению с предыдущим годом количество молодых педагогов уменьшилось на 22 человека. Средний возраст педагогов общеобразовательных учреждений составил – 49 лет.



Основная группа педагогов ДОУ приходится на возраст от 46 лет до 60 лет. Самой многочисленной возрастной группой является группа от 46 года до 50 лет. Средний возраст для педагогов ДОУ – 47 лет. Снижение количества педагогов наблюдается в возрастной группе от 26 года до 30 лет и возникает вследствие

возможных причин: декрет, переход в другие сферы деятельности. Из общего числа педагогов дошкольных образовательных учреждений педагоги пенсионного возраста составляют 22,8 % (106 человек).



Данные диаграммы указывают на то, что основная группа педагогов дополнительного образования детей приходится на возраст от 56 лет до 65 лет (37,5%). Самой многочисленной возрастной группой является группа от 56 года до 60 лет. Педагоги пенсионного возраста составляют 39 человек (44,3%). Средний возраст для педагогов дополнительного образования детей – 49 лет.

Анализ возрастных категорий показал, что средний возраст для педагогических работников образовательных учреждений НГО на май 2022 года составляет 48 лет.

Распределение педагогических работников образовательных учреждений по должностям

В таблицах представлено распределение педагогических работников образовательных учреждений по должностям и преподаваемым предметам.

Распределение педагогических работников общеобразовательных учреждений по должностям

| Должность | Кол-во |
|-------------------------------------|------------|
| Педагог дополнительного образования | 3 |
| Педагог-библиотекарь | 1 |
| Педагог-организатор | 4 |
| Педагог-психолог | 2 |
| Преподаватель-организатор ОБЖ | 1 |
| Психолог | 1 |
| Руководитель ОБЖ | 1 |
| Социальный педагог | 6 |
| Учитель | 768 |
| Итого: | 787 |

| Педагог – предметник: | Количество работников | Молодые специалисты | Педагоги пенсионного возраста |
|------------------------------|------------------------------|----------------------------|--------------------------------------|
| начальная школа | 238 | 41 | 55 |
| русский язык и литература | 96 | 4 | 46 |
| иностраннный язык | 99 | 11 | 31 |
| математика | 128 | 7 | 40 |
| физика | 33 | 0 | 11 |
| информатика и ИКТ | 32 | 1 | 5 |
| биология | 42 | 3 | 20 |
| химия | 28 | 2 | 13 |
| история | 59 | 7 | 20 |
| обществознание | 56 | 6 | 15 |
| география | 39 | 3 | 18 |
| технология | 84 | 2 | 25 |
| ИЗО | 60 | 8 | 19 |
| физическая культура | 37 | 6 | 12 |
| музыка | 40 | 4 | 15 |
| ОБЖ | 43 | 5 | 14 |

Распределение педагогических работников дошкольных образовательных учреждений по должностям

| Должность | Основная должность, чел. |
|-------------------------------------|---------------------------------|
| Воспитатель | 387 |
| Инструктор по физической культуре | 4 |
| Музыкальный руководитель | 32 |
| Педагог дополнительного образования | 2 |
| Педагог-психолог | 5 |
| Психолог | 1 |
| Старший воспитатель | 11 |
| Тренер-преподаватель | 1 |
| Учитель-дефектолог | 1 |
| Учитель-логопед | 20 |
| Итого: | 464 |

Распределение педагогических работников по должностям в учреждениях дополнительного образования

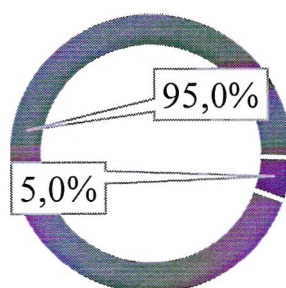
| Должность | Основная должность, чел. |
|-------------------------------------|---------------------------------|
| Педагог дополнительного образования | 88 |
| Итого | 88 |

**Распределение педагогических работников образовательных учреждений
Находкинского городского округа по гендерному признаку, чел.**

| Учреждения | Мужчины | Женщины |
|--|----------------|----------------|
| Общеобразовательные учреждения | 38 | 749 |
| Дошкольные образовательные учреждения | 2 | 462 |
| Учреждений дополнительного образования | 27 | 61 |
| Итого | 67 | 1272 |

На круговой диаграмме представлено распределение педагогических работников общеобразовательных учреждений по гендерному признаку:

Распределение педагогов ОУ по гендерному признаку



■ Женщины

■ Мужчины

Как видно из диаграммы, большинство педагогических работников составляют женщины. Из 5% мужчин больше половины трудятся в общеобразовательных учреждениях. Как и во всей сфере образования, имеется явное преобладание количества женщин. Вероятно, это связано со стереотипами в оплате труда и непрестижностью профессии для мужчин.

По итогам мониторинга, показатели, представленные в справке, являются актуальными по состоянию на 30 ноября 2022 года и сформированы на основании данных, внесенных образовательными учреждениями в АИС «Сетевой город».

Директор МБУ «ИМЦ «Развитие»

Л.В. Путинцева

Специалист-программист

М.А. Клименко