

УПРАВЛЕНИЕ ОБРАЗОВАНИЯ АДМИНИСТРАЦИИ
НАХОДКИНСКОГО ГОРОДСКОГО ОКРУГА

МУНИЦИПАЛЬНОЕ БЮДЖЕТНОЕ УЧРЕЖДЕНИЕ
«ИНФОРМАЦИОННО-МЕТОДИЧЕСКИЙ ЦЕНТР «РАЗВИТИЕ»

РЕЗУЛЬТАТЫ
МОНИТОРИНГОВЫХ ИССЛЕДОВАНИЙ
(2019-2020 учебный год)

Сборник информационно-аналитических материалов

Находка
2020

Содержание

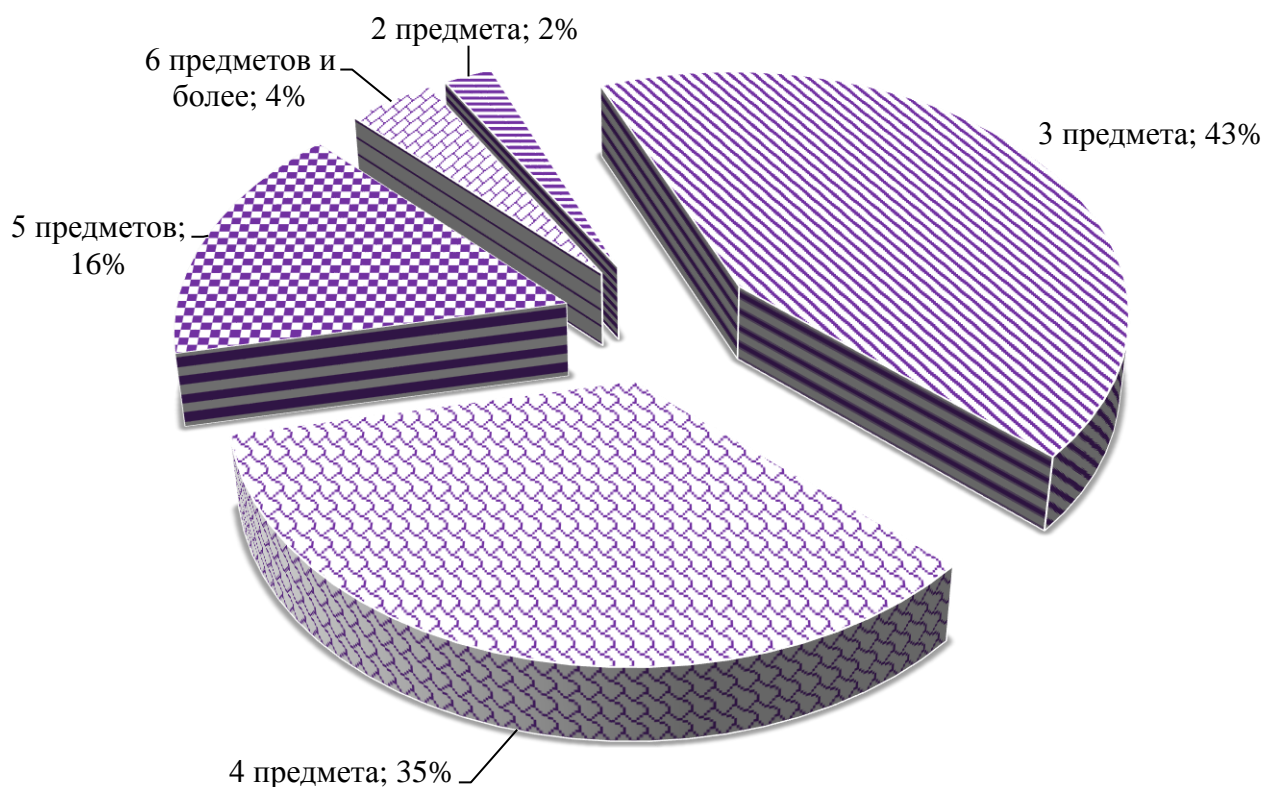
Информация по результатам ЕГЭ-2020 в Находкинском городском округе.....	4
Данные об участии общеобразовательных учреждений в ЕГЭ-2020	8
Результаты ЕГЭ-2020 по русскому языку	9
Результаты ЕГЭ-2020 по математике (профильный уровень).....	11
Результаты ЕГЭ-2020 по литературе	13
Результаты ЕГЭ-2020 по английскому языку	15
Результаты ЕГЭ-2020 по информатике и ИКТ	17
Результаты ЕГЭ-2020 по физике	19
Результаты ЕГЭ-2020 по химии	21
Результаты ЕГЭ-2020 по биологии	23
Результаты ЕГЭ-2020 по географии.....	25
Результаты ЕГЭ-2020 по истории	27
Результаты ЕГЭ-2020 по обществознанию	29
Сравнительный анализ результатов ЕГЭ за три года в муниципальных общеобразовательных учреждениях	31
Сравнительный анализ результатов ЕГЭ за пять лет в муниципальных общеобразовательных учреждениях	32
Результаты мониторинга педагогических кадров образовательных учреждений в 2019-2020 учебном году	38

Информация по результатам ЕГЭ-2020 в Находкинском городском округе

В 2020 году количество выпускников 11 классов составило 898 человек. Единый государственный экзамен сдавали 797 человек.

Для прохождения единого государственного экзамена выпускниками было выбрано следующее количество предметов:

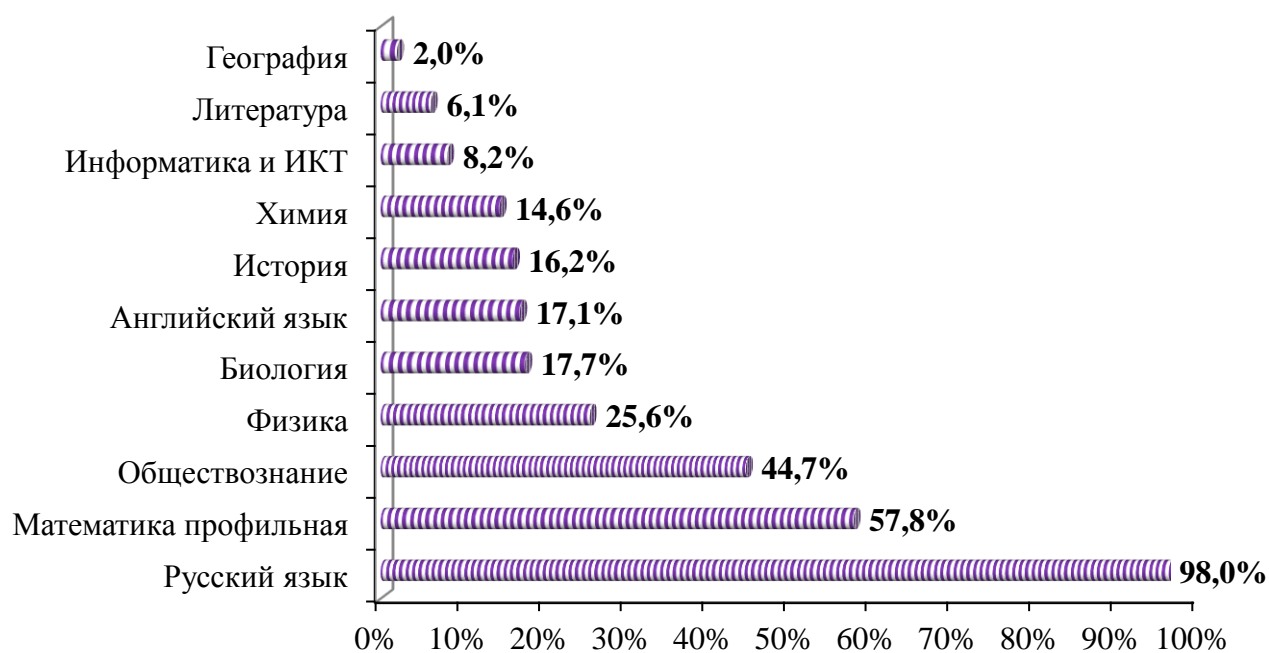
*Выбор предметов участниками ЕГЭ-2020
(количество)*



Выбор предметов для сдачи ЕГЭ в Находкинском городском округе в 2020 году полностью соответствовал общероссийским тенденциям. Наиболее востребованным предметом является обществознание – его выбрали 356 человек. Физика – 204 человека, биология – 141 человек.

Ежегодно наименьшее количество участников ЕГЭ выбирает географию, литературу и информатику и ИКТ.

Рейтинг предметов по выбору (в % соотношении)



Результаты ЕГЭ-2020 по предметам

Предмет	Кол-во участников	Не преодолели минимальный порог		Набрали 85 баллов и более		Средний балл	Минимальный порог
	чел.	чел.	%	чел.	%		
Русский язык	781	7	0,9%	154	19,7%	69,4	24
Математика профильная	461	64	13,9%	3	0,7%	46,5	27
Литература	38	3	6,1%	1	2,0%	56,7	32
Английский язык	112	0	0,0%	23	16,9%	68,2	22
Информатика и ИКТ	49	7	10,8%	1	1,5%	59,5	40
Физика	246	22	10,8%	6	2,9%	49,8	36
Химия	109	31	26,7%	12	10,3%	51,1	36
Биология	124	27	19,1%	2	1,4%	49,1	36
География	24	1	6,3%	0	0,0%	51,2	37
История	185	5	3,9%	11	8,5%	57	32
Обществознание	450	100	28,1%	12	3,4%	51,3	42

В 2020 году в связи с угрозой распространения коронавирусной инфекции и введением режима повышенной готовности из-за пандемии, выпускники сдавали экзамены (включая русский язык и математику), результаты которых требовались для поступления в ВУЗы.

Русский язык.

Сдавали ЕГЭ по русскому языку 781 ученик.

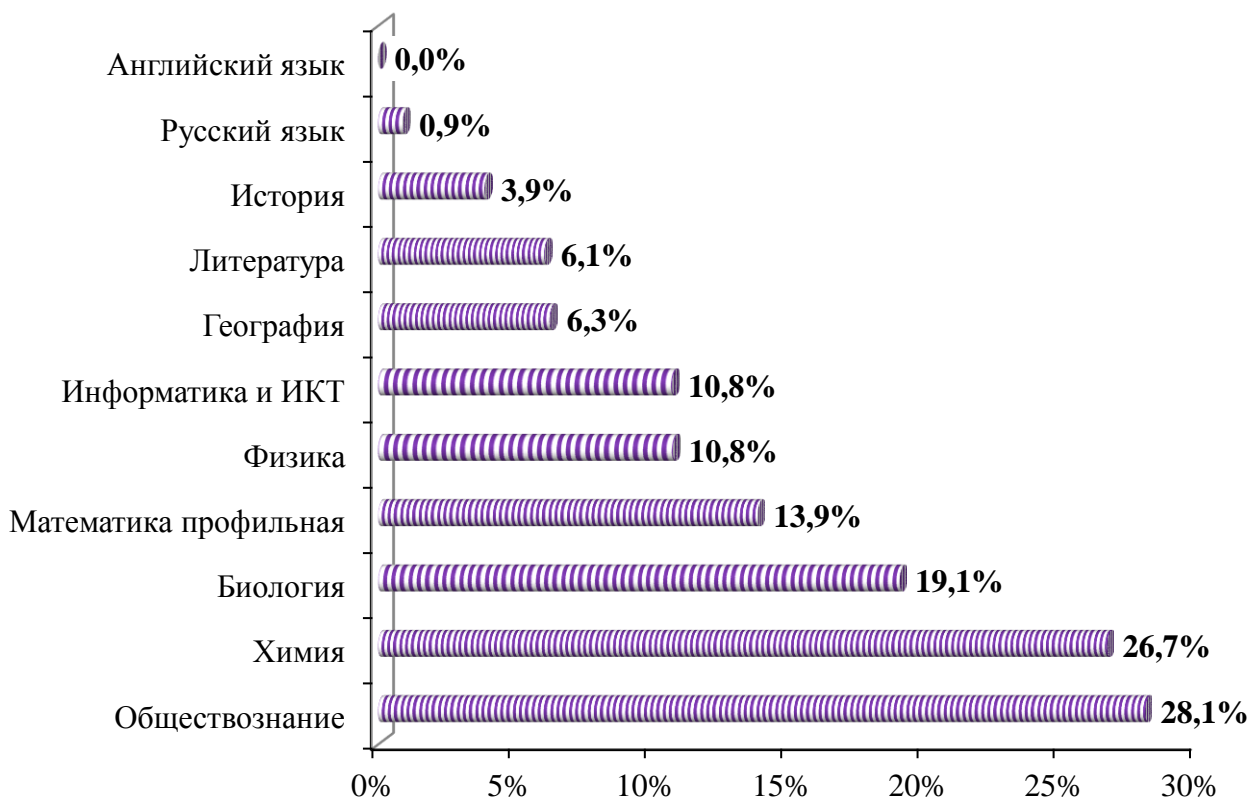
Минимальный утвержденный балл – 24.

Средний балл по Находкинскому городскому округу составил 69,4 (66,4 в 2019 году). Минимальное количество баллов не набрали 7 выпускников, что составило 0,9 процента от общего числа сдававших ЕГЭ (в 2019 г. - 0,2%).

Математика.

Профильный ЕГЭ по математике сдавал 461 выпускник. Средний балл по городу составил 46,5 (49,6 в 2019 году). Не преодолели минимальный порог 64 человека (13,9%), в прошлом году не преодолели минимальный порог 9 человек (2 %).

Не преодолели минимальный порог (в % соотношение)



Проведенная работа по подготовке выпускников к сдаче ЕГЭ и грамотное организационно-технологическое обеспечение организации Единого государственного экзамена позволили получить следующие результаты:

- отсутствие нарушений в проведении Единого государственного экзамена;
- увеличилась численность участников ЕГЭ, получивших 85 баллов и более – 225 человек;

Количество выпускников, получивших 100 баллов по русскому языку

ОУ	Количество выпускников
МБОУ СОШ № 12	1
МБОУ СОШ № 14	1
МБОУ Гимназия № 1	2

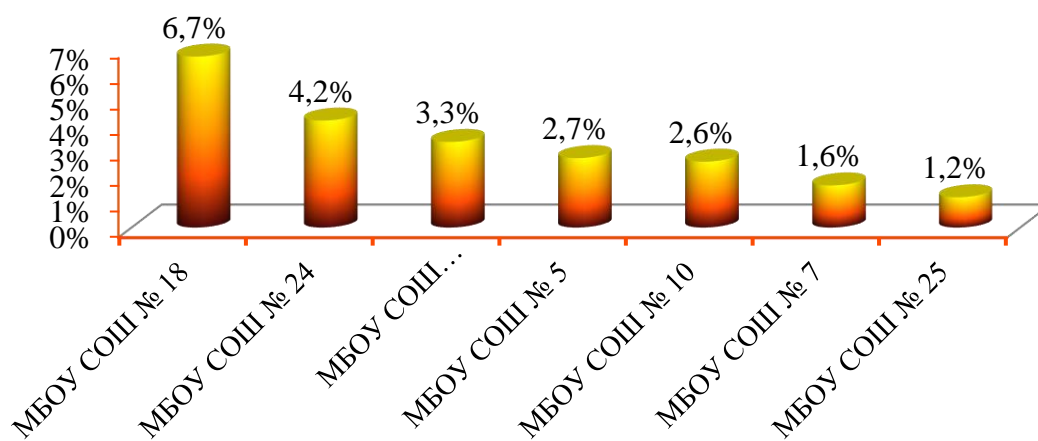
Данные об участии общеобразовательных учреждений в ЕГЭ-2020
(число участников/процент от выпускников)

ОУ	Количество выпускников	Русский язык	Математика профильная	Литература	Английский язык	Информатика и ИКТ	Физика	Химия	Биология	География	История	Обществознание
МБОУ СОШ № 3	31	29	18	1	7	6	9	4	4	0	4	8
		94%	58%	3%	23%	19%	29%	13%	13%	0%	13%	26%
МБОУ СОШ № 4	23	18	4	3	3	0	3	1	4	0	1	11
		78%	17%	13%	13%	0%	13%	4%	17%	0%	4%	48%
МБОУ СОШ № 5	42	37	19	3	5	1	2	3	10	0	0	26
		88%	45%	7%	12%	2%	5%	7%	24%	0%	0%	62%
МБОУ СОШ "Лидер-2"	30	30	18	3	2	0	9	6	6	0	7	16
		100%	60%	10%	7%	0%	30%	20%	20%	0%	23%	53%
МБОУ СОШ № 7	62	61	34	6	6	6	22	5	14	4	11	32
		98%	55%	10%	10%	10%	35%	8%	23%	6%	18%	52%
МБОУ СОШ № 8	18	10	9	0	0	0	3	2	2	0	0	5
		56%	50%	0%	0%	0%	17%	11%	11%	0%	0%	28%
МБОУ СОШ № 9	78	76	51	3	13	10	26	18	8	1	5	23
		97%	65%	4%	17%	13%	33%	23%	10%	1%	6%	29%
МБОУ СОШ № 10	44	39	26	2	8	2	10	2	6	0	10	22
		89%	59%	5%	18%	5%	23%	5%	14%	0%	23%	50%
МБОУ СОШ № 11	41	39	20	0	7	3	10	3	6	2	9	21
		95%	49%	0%	17%	7%	24%	7%	15%	5%	22%	51%
МБОУ СОШ № 12	58	55	28	5	14	6	16	6	8	1	13	18
		95%	48%	9%	24%	10%	28%	10%	14%	2%	22%	31%
МБОУ СОШ № 14	48	45	25	1	13	5	6	7	12	2	13	27
		94%	52%	2%	27%	10%	13%	15%	25%	4%	27%	56%
МБОУ СОШ № 17	12	0	0	0	0	0	0	0	0	0	0	0
		0%	0%	0%	0%	0%	0%	0%	0%	0%	0%	0%
МБОУ СОШ № 18	24	15	10	1	0	0	5	2	2	0	5	9
		63%	42%	4%	0%	0%	21%	8%	8%	0%	21%	38%
МБОУ СОШ № 19	64	55	42	3	11	7	20	12	6	0	5	23
		86%	66%	5%	17%	11%	31%	19%	9%	0%	8%	36%
МБОУ СОШ № 20	21	19	8	3	2	1	3	6	4	0	3	4
		90%	38%	14%	10%	5%	14%	29%	19%	0%	14%	19%
МБОУ Гимназия № 1	50	47	21	6	18	2	10	8	6	0	13	17
		94%	42%	12%	36%	4%	20%	16%	12%	0%	26%	34%
МБОУ СОШ № 22	26	14	8	0	2	0	4	0	3	0	3	8
		54%	31%	0%	8%	0%	15%	0%	12%	0%	12%	31%
МБОУ СОШ № 23	47	44	27	6	9	5	11	5	7	0	8	23
		94%	57%	13%	19%	11%	23%	11%	15%	0%	17%	49%
МБОУ СОШ № 24	28	24	19	0	1	1	6	2	6	0	3	10
		86%	68%	0%	4%	4%	21%	7%	21%	0%	11%	36%
МБОУ СОШ № 25	102	85	47	3	12	7	19	11	17	6	11	39
		83%	46%	3%	12%	7%	19%	11%	17%	6%	11%	38%
МБОУ СОШ № 26	27	21	16	0	1	2	8	7	5	0	2	6
		78%	59%	0%	4%	7%	30%	26%	19%	0%	7%	22%
МБОУ СОШ № 27	22	18	11	0	2	1	2	6	5	0	3	8
		82%	50%	0%	9%	5%	9%	27%	23%	0%	14%	36%
Общий итог	898	781	461	49	136	65	204	116	141	16	129	356
		87%	51%	5%	15%	7%	23%	13%	16%	2%	14%	40%

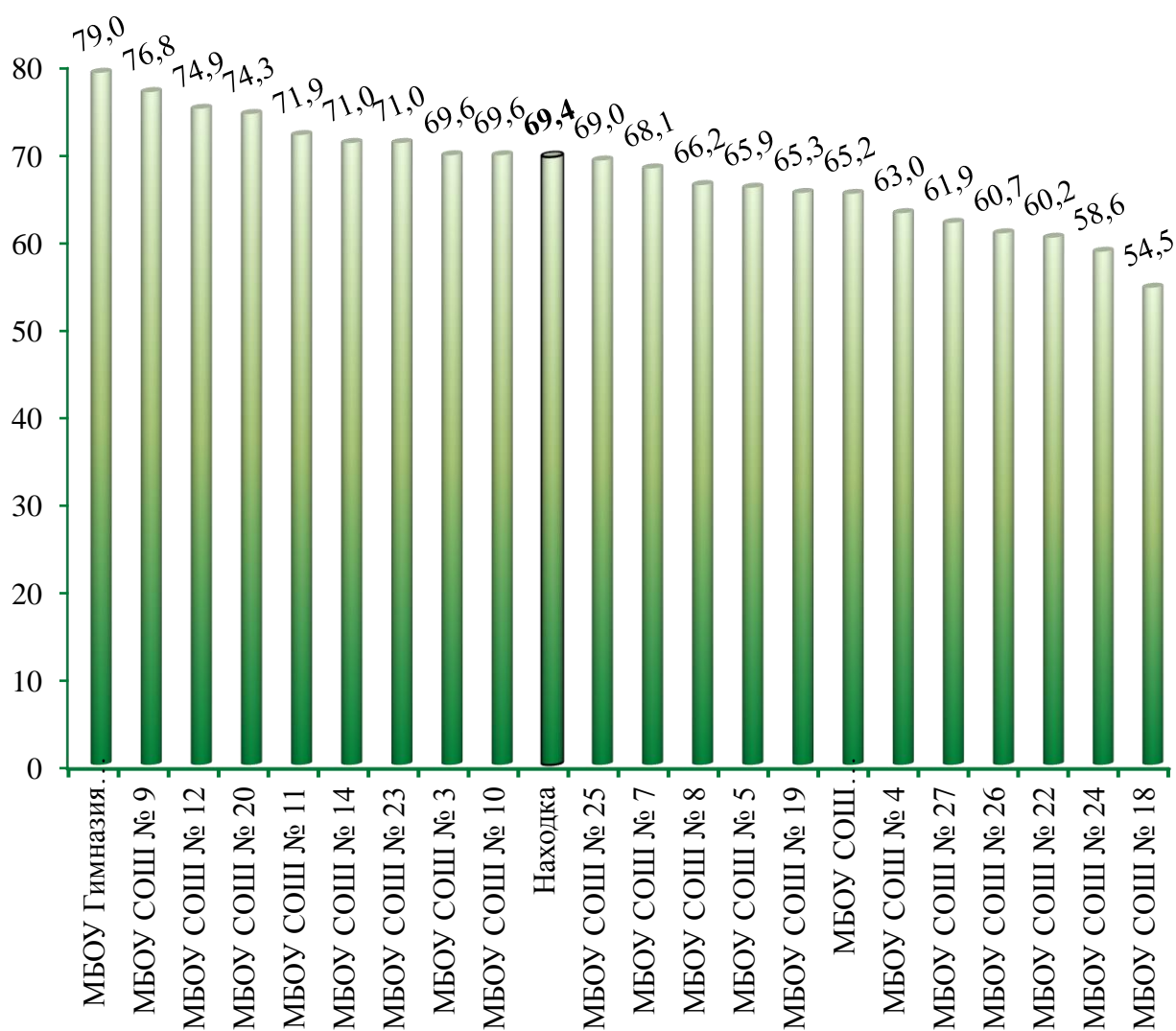
Результаты ЕГЭ-2020 по русскому языку
(минимальное количество баллов – 24)

ОУ	Количество выпускников	Кол-во участников		Меньше порога		Набрали 85 баллов и более		Средний балл	Больше среднего балла	
		чел	%	чел	%	чел	%		чел	%
МБОУ СОШ № 3	31	29	93,5%	0	0,0%	4	13,8%	69,6	13	44,8%
МБОУ СОШ № 4	23	18	78,3%	0	0,0%	3	16,7%	63	8	44,4%
МБОУ СОШ № 5	42	37	88,1%	1	2,7%	6	16,2%	65,9	17	45,9%
МБОУ СОШ "Лидер-2"	30	30	100%	1	3,3%	1	3,3%	65,2	18	60,0%
МБОУ СОШ № 7	62	61	98,4%	1	1,6%	7	11,5%	68,1	34	55,7%
МБОУ СОШ № 8	18	10	55,6%	0	0,0%	2	20,0%	66,2	3	30,0%
МБОУ СОШ № 9	78	76	97,4%	0	0,0%	29	38,2%	76,8	42	55,3%
МБОУ СОШ № 10	44	39	88,6%	1	2,6%	8	20,5%	69,6	21	53,8%
МБОУ СОШ № 11	41	39	95,1%	0	0,0%	5	12,8%	71,9	18	46,2%
МБОУ СОШ № 12	58	55	94,8%	0	0,0%	17	30,9%	74,9	26	47,3%
МБОУ СОШ № 14	48	45	93,8%	0	0,0%	10	22,2%	71	21	46,7%
МБОУ СОШ № 17	12	0	0,0%							
МБОУ СОШ № 18	24	15	62,5%	1	6,7%	1	6,7%	54,5	7	46,7%
МБОУ СОШ № 19	64	55	85,9%	0	0,0%	4	7,3%	65,3	27	49,1%
МБОУ СОШ № 20	21	19	90,5%	0	0,0%	6	31,6%	74,3	9	47,4%
МБОУ Гимназия № 1	50	47	94,0%	0	0,0%	19	40,4%	79	23	48,9%
МБОУ СОШ № 22	26	14	53,8%	0	0,0%	2	14,3%	60,2	6	42,9%
МБОУ СОШ № 23	47	44	93,6%	0	0,0%	10	22,7%	71	21	47,7%
МБОУ СОШ № 24	28	24	85,7%	1	4,2%	0	0,0%	58,6	13	54,2%
МБОУ СОШ № 25	102	85	83,3%	1	1,2%	19	22,4%	69	42	49,4%
МБОУ СОШ № 26	27	21	77,8%	0	0,0%	1	4,8%	60,7	13	61,9%
МБОУ СОШ № 27	22	18	81,8%	0	0,0%	0	0,0%	61,9	8	44,4%
Общий итог	898	781	87,0%	7	0,9%	154	19,7%	69,4	390	49,9%

Не преодолели минимальный порог по русскому языку
(% от числа участников ОУ)



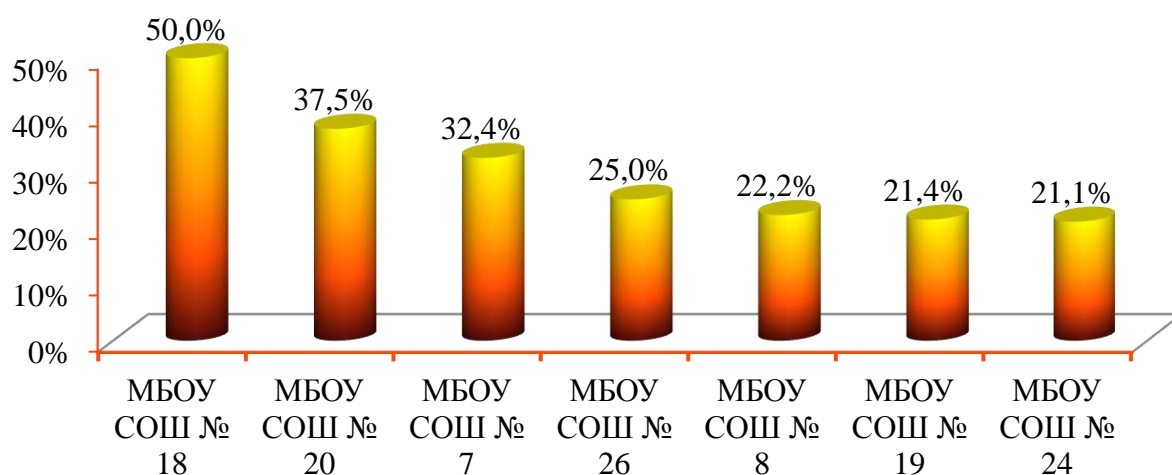
Средний балл по русскому языку



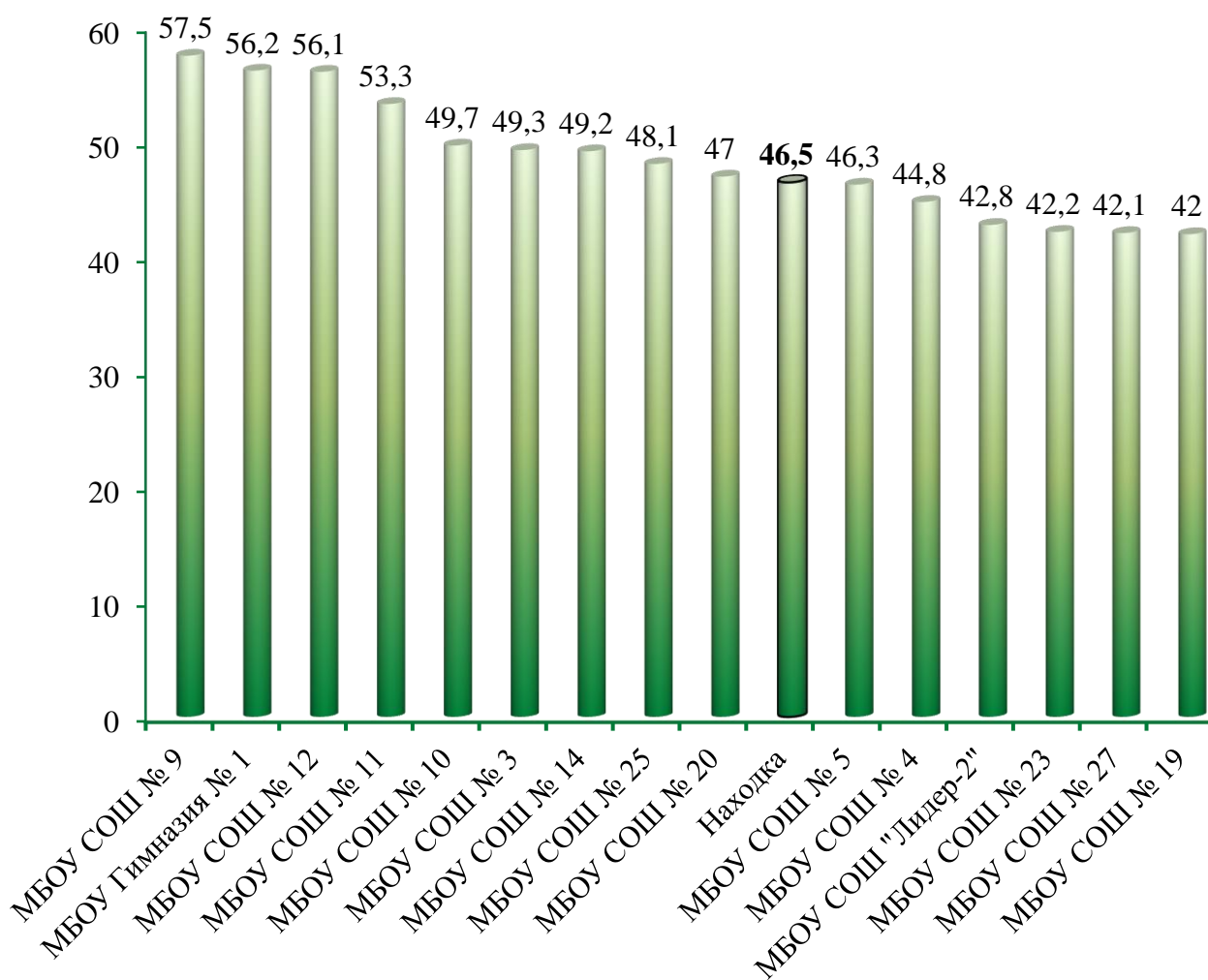
Результаты ЕГЭ-2020 по математике (профильный уровень)
(минимальное количество баллов – 27)

ОУ	Кол-во выпускников	Кол-во участников		Меньше порога		Набрали 85 баллов и более		Средний балл	Больше среднего балла	
		чел	%	чел	%	чел	%		чел	%
МБОУ СОШ № 3	31	18	58,1%	0	0,0%	0	0%	49,3	10	55,6%
МБОУ СОШ № 4	23	4	17,4%	0	0,0%	0	0%	44,8	2	50,0%
МБОУ СОШ № 5	42	19	45,2%	1	5,3%	1	5,3%	46,3	9	47,4%
МБОУ СОШ "Лидер-2"	30	18	60,0%	2	11,1%	0	0%	42,8	11	61,1%
МБОУ СОШ № 7	62	34	54,8%	11	32,4%	0	0%	37,4	16	47,1%
МБОУ СОШ № 8	18	9	50,0%	2	22,2%	0	0%	34,6	4	44,4%
МБОУ СОШ № 9	78	51	65,4%	1	2,0%	1	2,0%	57,5	25	49,0%
МБОУ СОШ № 10	44	26	59,1%	4	15,4%	0	0%	49,7	14	53,8%
МБОУ СОШ № 11	41	20	48,8%	0	0,0%	1	5,0%	53,3	9	45,0%
МБОУ СОШ № 12	58	28	48,3%	1	3,6%	0	0%	56,1	14	50,0%
МБОУ СОШ № 14	48	25	52,1%	2	8,0%	0	0%	49,2	10	40,0%
МБОУ СОШ № 17	12	0	0,0%							
МБОУ СОШ № 18	24	10	41,7%	5	50,0%	0	0%	32,3	5	50,0%
МБОУ СОШ № 19	64	42	65,6%	9	21,4%	0	0%	42	20	47,6%
МБОУ СОШ № 20	21	8	38,1%	3	37,5%	0	0%	47	4	50,0%
МБОУ Гимназия № 1	50	21	42,0%	0	0,0%	0	0%	56,2	7	33,3%
МБОУ СОШ № 22	26	8	30,8%	0	0,0%	0	0%	40,3	2	25,0%
МБОУ СОШ № 23	47	27	57,4%	4	14,8%	0	0%	42,2	10	37,0%
МБОУ СОШ № 24	28	19	67,9%	4	21,1%	0	0%	36,9	12	63,2%
МБОУ СОШ № 25	102	47	46,1%	9	19,1%	0	0%	48,1	24	51,1%
МБОУ СОШ № 26	27	16	59,3%	4	25,0%	0	0%	32,9	9	56,3%
МБОУ СОШ № 27	22	11	50,0%	2	18,2%	0	0%	42,1	5	45,5%
Общий итог	898	461	51,3%	64	13,9%	3	0,7%	46,5	222	48,2%

*Не преодолели минимальный порог по математике
(профильный уровень)
(% от числа участников ОУ)*



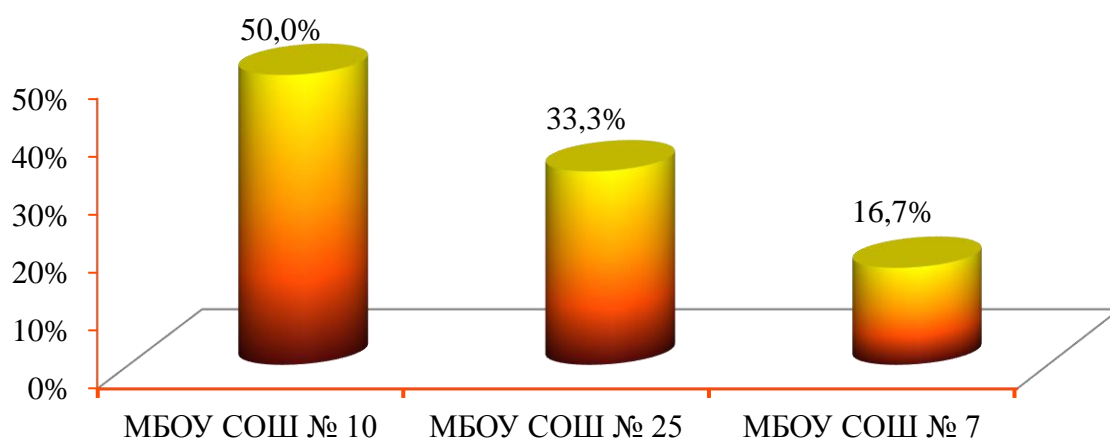
Средний балл по математике (профильный уровень)



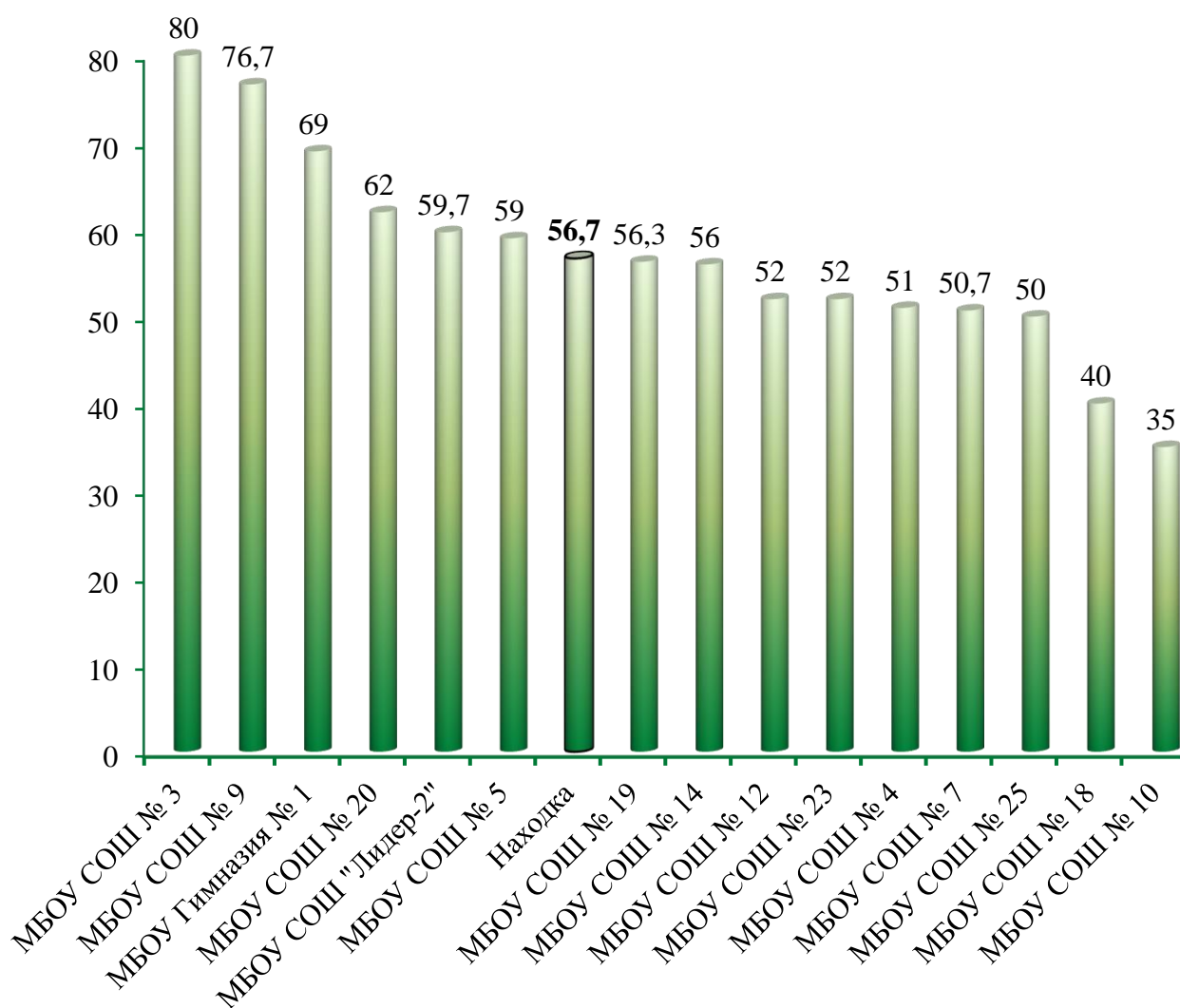
Результаты ЕГЭ-2020 по литературе
(минимальное количество баллов – 32)

ОУ	Количество выпускников	Кол-во участников		Меньше порога		Набрали 85 баллов и более		Средний балл	Больше среднего балла	
		чел	%	чел	%	чел	%		чел	%
МБОУ СОШ № 3	31	1	3,2%	0	0%	0	0%	80	0	0,0%
МБОУ СОШ № 4	23	3	13,0%	0	0%	0	0%	51	2	66,7%
МБОУ СОШ № 5	42	3	7,1%	0	0%	0	0%	59	1	33,3%
МБОУ СОШ "Лидер-2"	30	3	10,0%	0	0%	0	0%	59,7	2	66,7%
МБОУ СОШ № 7	62	6	9,7%	1	16,7%	0	0%	50,7	4	66,7%
МБОУ СОШ № 8	18	0	0%							
МБОУ СОШ № 9	78	3	3,8%	0	0%	0	0%	76,7	1	33,3%
МБОУ СОШ № 10	44	2	4,5%	1	50,0%	0	0%	35	1	50,0%
МБОУ СОШ № 11	41	0	0%							
МБОУ СОШ № 12	58	5	8,6%	0	0%	0	0%	52	2	40,0%
МБОУ СОШ № 14	48	1	2,1%	0	0%	0	0%	56	0	0,0%
МБОУ СОШ № 17	12	0	0%							
МБОУ СОШ № 18	24	1	4,2%	0	0%	0	0%	40	0	0,0%
МБОУ СОШ № 19	64	3	4,7%	0	0%	0	0%	56,3	1	33,3%
МБОУ СОШ № 20	21	3	14,3%	0	0%	0	0%	62	1	33,3%
МБОУ Гимназия № 1	50	6	12,0%	0	0%	1	16,7%	69	2	33,3%
МБОУ СОШ № 22	26	0	0%							
МБОУ СОШ № 23	47	6	12,8%	0	0%	0	0%	52	3	50,0%
МБОУ СОШ № 24	28	0	0%							
МБОУ СОШ № 25	102	3	2,9%	1	33,3%	0	0%	50	2	66,7%
МБОУ СОШ № 26	27	0	0%							
МБОУ СОШ № 27	22	0	0%							
Общий итог	898	49	5,5%	3	6,1%	1	2,0%	56,7	22	44,9%

*Не преодолели минимальный порог по литературе
(% от числа участников ОУ)*



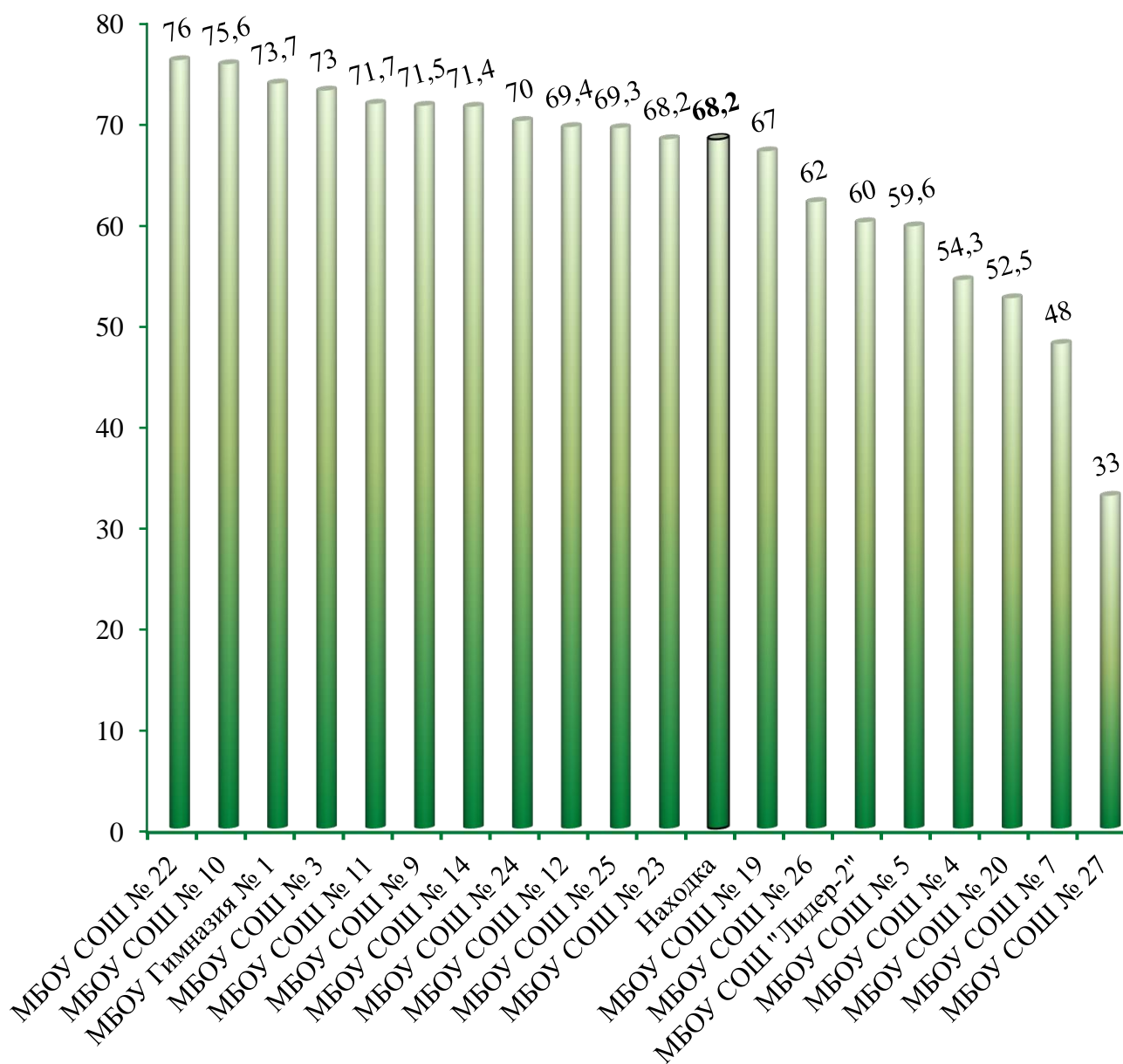
Средний балл по литературе



Результаты ЕГЭ-2020 по английскому языку
(минимальное количество баллов – 22)

ОУ	Количество выпускников	Кол-во участников		Меньше порога		Набрали 85 баллов и более		Средний балл	Больше среднего балла	
		чел	%	чел	%	чел	%		чел	%
МБОУ СОШ № 3	31	7	22,6%	0	0%	1	14,3%	73	3	42,9%
МБОУ СОШ № 4	23	3	13,0%	0	0%	0	0%	54,3	1	33,3%
МБОУ СОШ № 5	42	5	11,9%	0	0%	0	0%	59,6	3	60,0%
МБОУ СОШ "Лидер-2"	30	2	6,7%	0	0%	0	0%	60	1	50,0%
МБОУ СОШ № 7	62	6	9,7%	0	0%	0	0%	48	3	50,0%
МБОУ СОШ № 8	18	0	0%							
МБОУ СОШ № 9	78	13	16,7%	0	0%	2	15,4%	71,5	5	38,5%
МБОУ СОШ № 10	44	8	18,2%	0	0%	1	12,5%	75,6	5	62,5%
МБОУ СОШ № 11	41	7	17,1%	0	0%	1	14,3%	71,7	4	57,1%
МБОУ СОШ № 12	58	14	24,1%	0	0%	4	28,6%	69,4	7	50,0%
МБОУ СОШ № 14	48	13	27,1%	0	0%	3	23,1%	71,4	9	69,2%
МБОУ СОШ № 17	12	0	0%							
МБОУ СОШ № 18	24	0	0%							
МБОУ СОШ № 19	64	11	17,2%	0	0%	1	9,1%	67	7	63,6%
МБОУ СОШ № 20	21	2	9,5%	0	0%	0	0%	52,5	1	50,0%
МБОУ Гимназия № 1	50	18	36,0%	0	0%	5	27,8%	73,7	11	61,1%
МБОУ СОШ № 22	26	2	7,7%	0	0%	1	50,0%	76	1	50,0%
МБОУ СОШ № 23	47	9	19,1%	0	0%	1	11,1%	68,2	5	55,6%
МБОУ СОШ № 24	28	1	3,6%	0	0%	0	0%	70	0	0%
МБОУ СОШ № 25	102	12	11,8%	0	0%	3	25,0%	69,3	6	50,0%
МБОУ СОШ № 26	27	1	3,7%	0	0%	0	0%	62	0	0%
МБОУ СОШ № 27	22	2	9,1%	0	0%	0	0%	33	1	50,0%
Общий итог	898	136	15,1%	0	0,0%	23	16,9%	68,2	68,2	50,1%

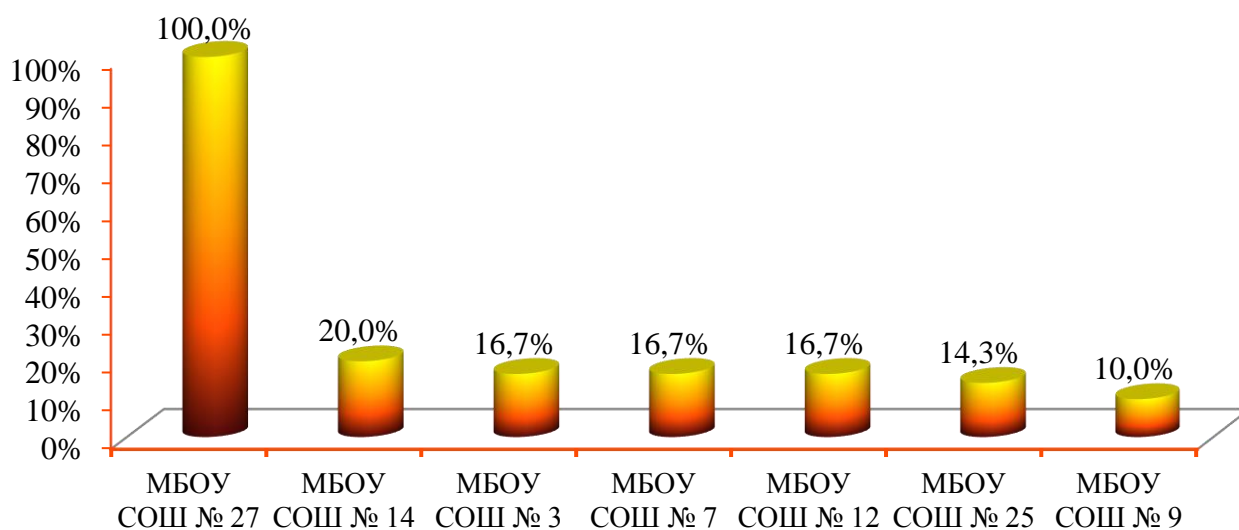
Средний балл по английскому языку



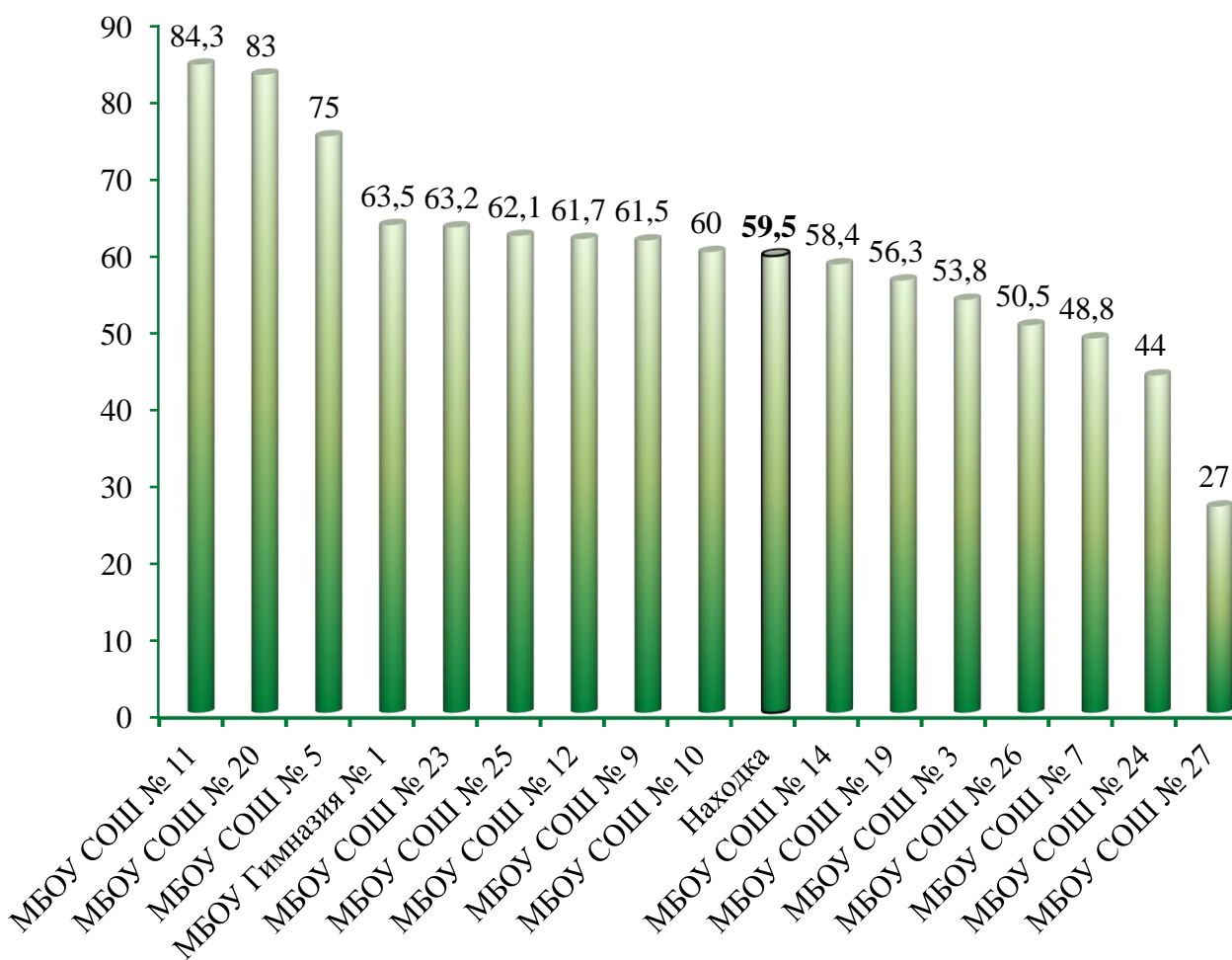
Результаты ЕГЭ-2020 по информатике и ИКТ
(минимальное количество баллов – 40)

ОУ	Количество выпускников	Кол-во участников		Меньше порога		Набрали 85 баллов и более		Средний балл	Больше среднего балла	
		чел	%	чел	%	чел	%		чел	%
МБОУ СОШ № 3	31	6	19,4%	1	16,7%	0	0%	53,8	2	33,3%
МБОУ СОШ № 4	23	0	0%							
МБОУ СОШ № 5	42	1	2,4%	0	0%	0	0%	75	0	0%
МБОУ СОШ "Лидер-2"	30	0	0%							
МБОУ СОШ № 7	62	6	9,7%	1	16,7%	0	0%	48,8	3	50,0%
МБОУ СОШ № 8	18	0	0%							
МБОУ СОШ № 9	78	10	12,8%	1	10,0%	0	0%	61,5	6	60,0%
МБОУ СОШ № 10	44	2	4,5%	0	0%	0	0%	60	1	50,0%
МБОУ СОШ № 11	41	3	7,3%	0	0%	1	33,3%	84,3	1	33,3%
МБОУ СОШ № 12	58	6	10,3%	1	16,7%	0	0%	61,7	5	83,3%
МБОУ СОШ № 14	48	5	10,4%	1	20,0%	0	0%	58,4	3	60,0%
МБОУ СОШ № 17	12	0	0%							
МБОУ СОШ № 18	24	0	0%							
МБОУ СОШ № 19	64	7	10,9%	0	0%	0	0%	56,3	2	28,6%
МБОУ СОШ № 20	21	1	4,8%	0	0%	0	0%	83	0	0%
МБОУ Гимназия № 1	50	2	4,0%	0	0%	0	0%	63,5	1	50,0%
МБОУ СОШ № 22	26	0	0%							
МБОУ СОШ № 23	47	5	10,6%	0	0%	0	0%	63,2	3	60,0%
МБОУ СОШ № 24	28	1	3,6%	0	0%	0	0%	44	0	0%
МБОУ СОШ № 25	102	7	6,9%	1	14,3%	0	0%	62,1	5	71,4%
МБОУ СОШ № 26	27	2	7,4%	0	0%	0	0%	50,5	1	50,0%
МБОУ СОШ № 27	22	1	4,5%	1	100,0%	0	0%	27	0	0%
Общий итог	898	65	7,2%	7	10,8%	1	1,5%	59,5	33	50,8%

Не преодолели минимальный порог по информатике и ИКТ
(% от числа участников ОУ)



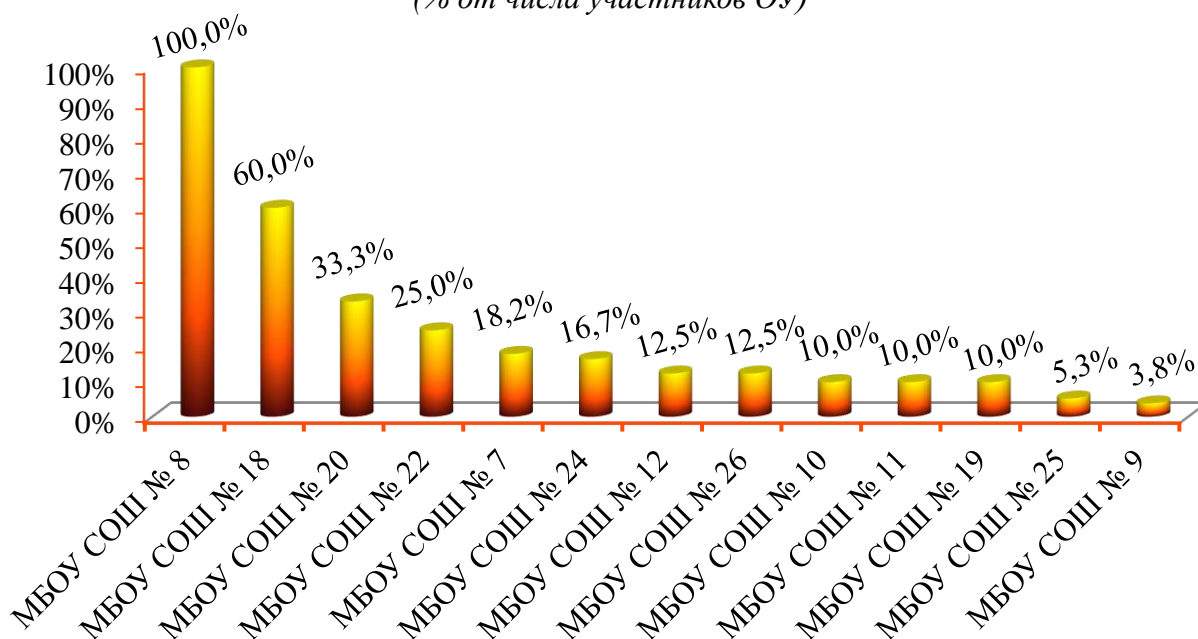
Средний балл по информатике и ИКТ



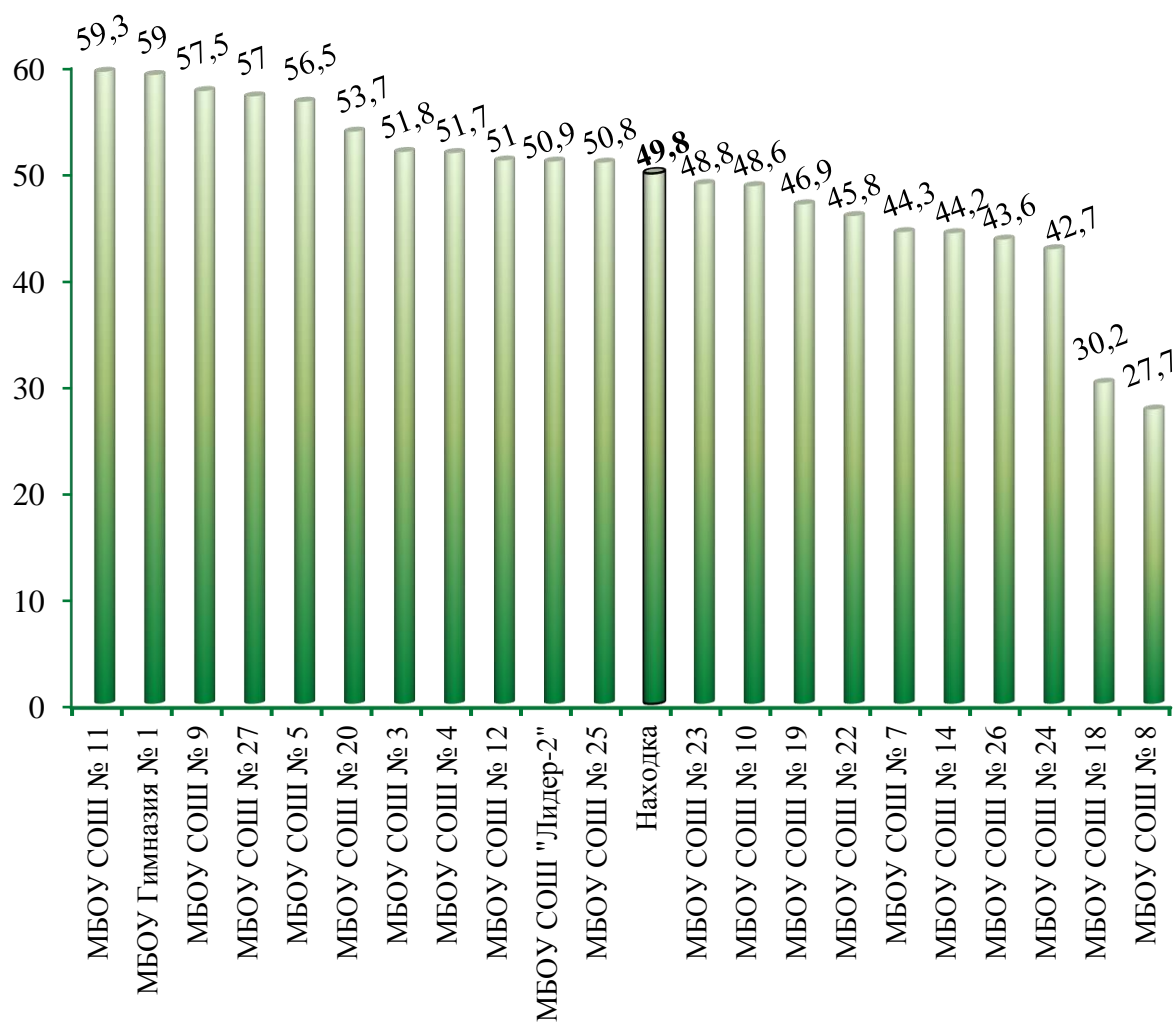
Результаты ЕГЭ-2020 по физике
(минимальное количество баллов – 36)

ОУ	Количество выпускников	Кол-во участников		< порога		Набрали 85 баллов и более		Средний балл	> среднего балла	
		чел	%	чел	%	чел	%		чел	%
МБОУ СОШ № 3	31	9	29,0%	0	0%	0	0%	51,8	4	44,4%
МБОУ СОШ № 4	23	3	13,0%	0	0%	0	0%	51,7	1	33,3%
МБОУ СОШ № 5	42	2	4,8%	0	0%	0	0%	56,5	1	50,0%
МБОУ СОШ "Лидер-2"	30	9	30,0%	0	0%	0	0%	50,9	5	55,6%
МБОУ СОШ № 7	62	22	35,5%	4	18,2%	0	0%	44,3	12	54,5%
МБОУ СОШ № 8	18	3	16,7%	3	100,0%	0	0%	27,7	1	33,3%
МБОУ СОШ № 9	78	26	33,3%	1	3,8%	3	12%	57,5	11	42,3%
МБОУ СОШ № 10	44	10	22,7%	1	10,0%	0	0%	48,6	4	40,0%
МБОУ СОШ № 11	41	10	24,4%	1	10,0%	1	10%	59,3	6	60,0%
МБОУ СОШ № 12	58	16	27,6%	2	12,5%	1	6%	51	8	50,0%
МБОУ СОШ № 14	48	6	12,5%	0	0%	0	0%	44,2	2	33,3%
МБОУ СОШ № 17	12	0	0%							
МБОУ СОШ № 18	24	5	20,8%	3	60,0%	0	0%	30,2	2	40,0%
МБОУ СОШ № 19	64	20	31,3%	2	10,0%	0	0%	46,9	10	50,0%
МБОУ СОШ № 20	21	3	14,3%	1	33,3%	0	0%	53,7	2	66,7%
МБОУ Гимназия № 1	50	10	20,0%	0	0%	1	10%	59	4	40,0%
МБОУ СОШ № 22	26	4	15,4%	1	25,0%	0	0%	45,8	2	50,0%
МБОУ СОШ № 23	47	11	23,4%	0	0%	0	0%	48,8	6	54,5%
МБОУ СОШ № 24	28	6	21,4%	1	16,7%	0	0%	42,7	3	50,0%
МБОУ СОШ № 25	102	19	18,6%	1	5,3%	0	0%	50,8	9	47,4%
МБОУ СОШ № 26	27	8	29,6%	1	12,5%	0	0%	43,6	4	50,0%
МБОУ СОШ № 27	22	2	9,1%	0	0%	0	0%	57	1	50,0%
Общий итог	898	204	22,7%	22	10,8%	6	2,9%	49,8	98	48,0%

Не преодолели минимальный порог по физике
(% от числа участников ОУ)



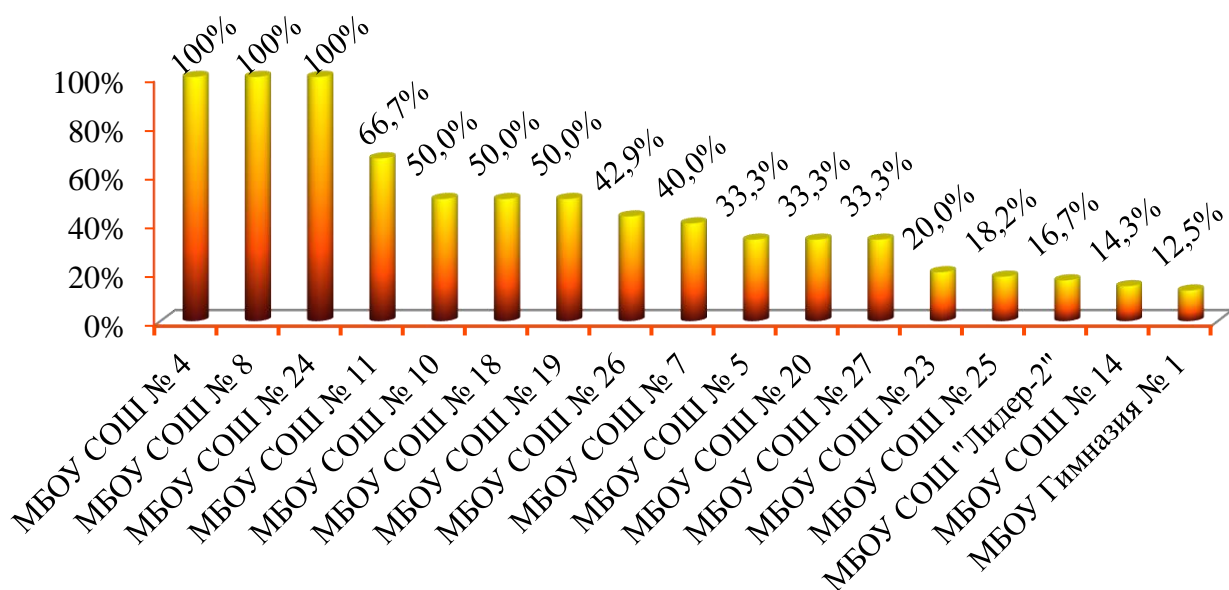
Средний балл по физике



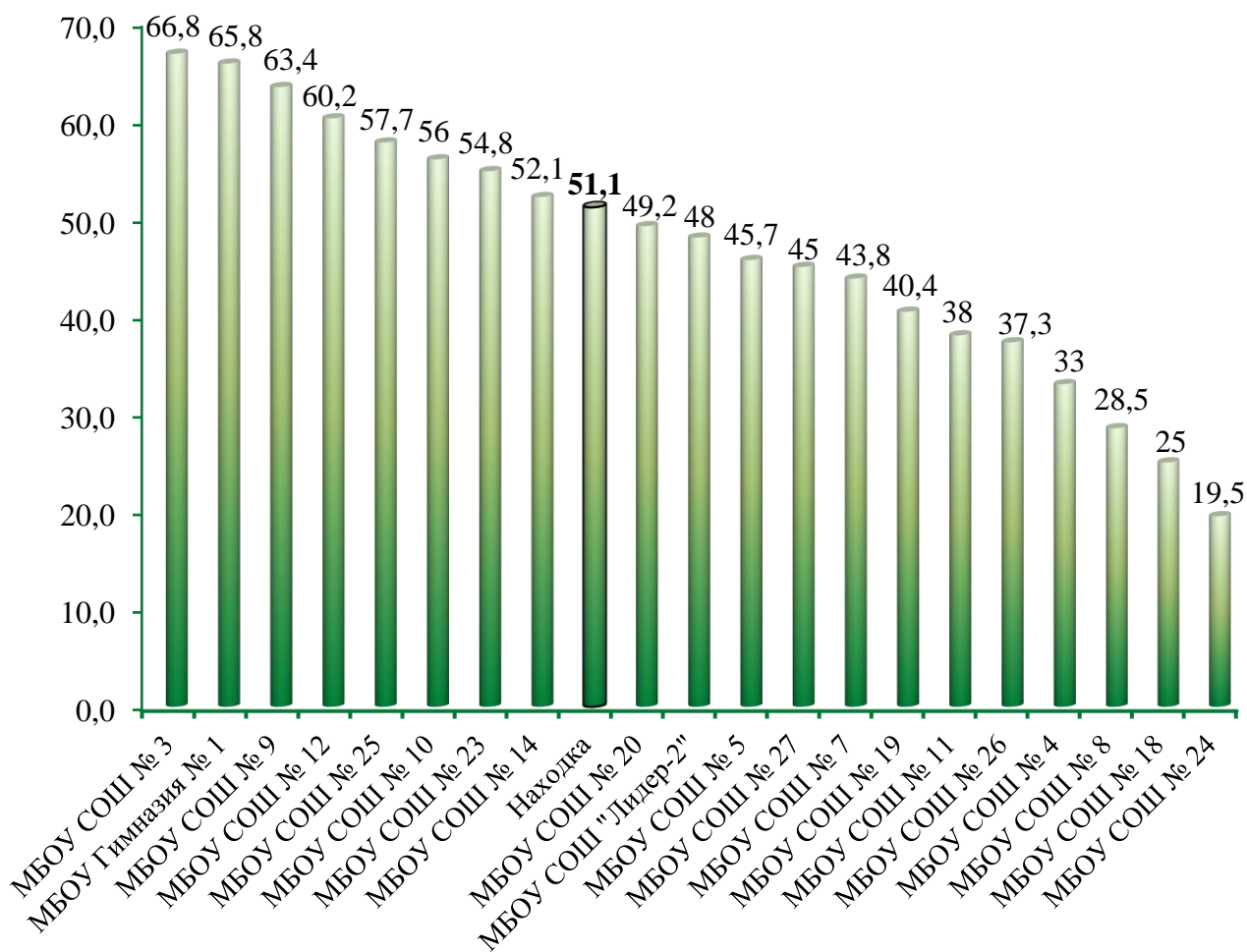
Результаты ЕГЭ-2020 по химии
(минимальное количество баллов – 36)

ОУ	Количество выпускников	Кол-во участников		Меньше порога		Набрали 85 баллов и более		Средний балл	Больше среднего балла	
		чел	%	чел	%	чел	%		чел	%
МБОУ СОШ № 3	31	4	12,9%	0	0%	1	25,0%	66,8	2	50,0%
МБОУ СОШ № 4	23	1	4,3%	1	100%	0	0%	33,0	0	0%
МБОУ СОШ № 5	42	3	7,1%	1	33,3%	0	0%	45,7	1	33,3%
МБОУ СОШ "Лидер-2"	30	6	20,0%	1	16,7%	0	0%	48,0	4	66,7%
МБОУ СОШ № 7	62	5	8,1%	2	40,0%	0	0%	43,8	2	40,0%
МБОУ СОШ № 8	18	2	11,1%	2	100%	0	0%	28,5	1	50,0%
МБОУ СОШ № 9	78	18	23,1%	0	0%	1	5,6%	63,4	9	50,0%
МБОУ СОШ № 10	44	2	4,5%	1	50,0%	1	50,0%	56,0	1	50,0%
МБОУ СОШ № 11	41	3	7,3%	2	66,7%	0	0%	38,0	1	33,3%
МБОУ СОШ № 12	58	6	10,3%	0	0%	1	16,7%	60,2	3	50,0%
МБОУ СОШ № 14	48	7	14,6%	1	14,3%	0	0%	52,1	3	42,9%
МБОУ СОШ № 17	12	0	0%							
МБОУ СОШ № 18	24	2	8,3%	1	50,0%	0	0%	25,0	1	50,0%
МБОУ СОШ № 19	64	12	18,8%	6	50,0%	1	8,3%	40,4	4	33,3%
МБОУ СОШ № 20	21	6	28,6%	2	33,3%	1	16,7%	49,2	2	33,3%
МБОУ Гимназия № 1	50	8	16,0%	1	12,5%	3	37,5%	65,8	4	50,0%
МБОУ СОШ № 22	26	0	0%							
МБОУ СОШ № 23	47	5	10,6%	1	20,0%	1	20,0%	54,8	2	40,0%
МБОУ СОШ № 24	28	2	7,1%	2	100%	0	0%	19,5	1	50,0%
МБОУ СОШ № 25	102	11	10,8%	2	18,2%	2	18,2%	57,7	6	54,5%
МБОУ СОШ № 26	27	7	25,9%	3	42,9%	0	0%	37,3	3	42,9%
МБОУ СОШ № 27	22	6	27,3%	2	33,3%	0	0%	45,0	3	50,0%
Общий итог	898	116	12,9%	31	26,7%	12	10,3%	51,1	53	45,7%

Не преодолели минимальный порог по химии
(% от числа участников ОУ)



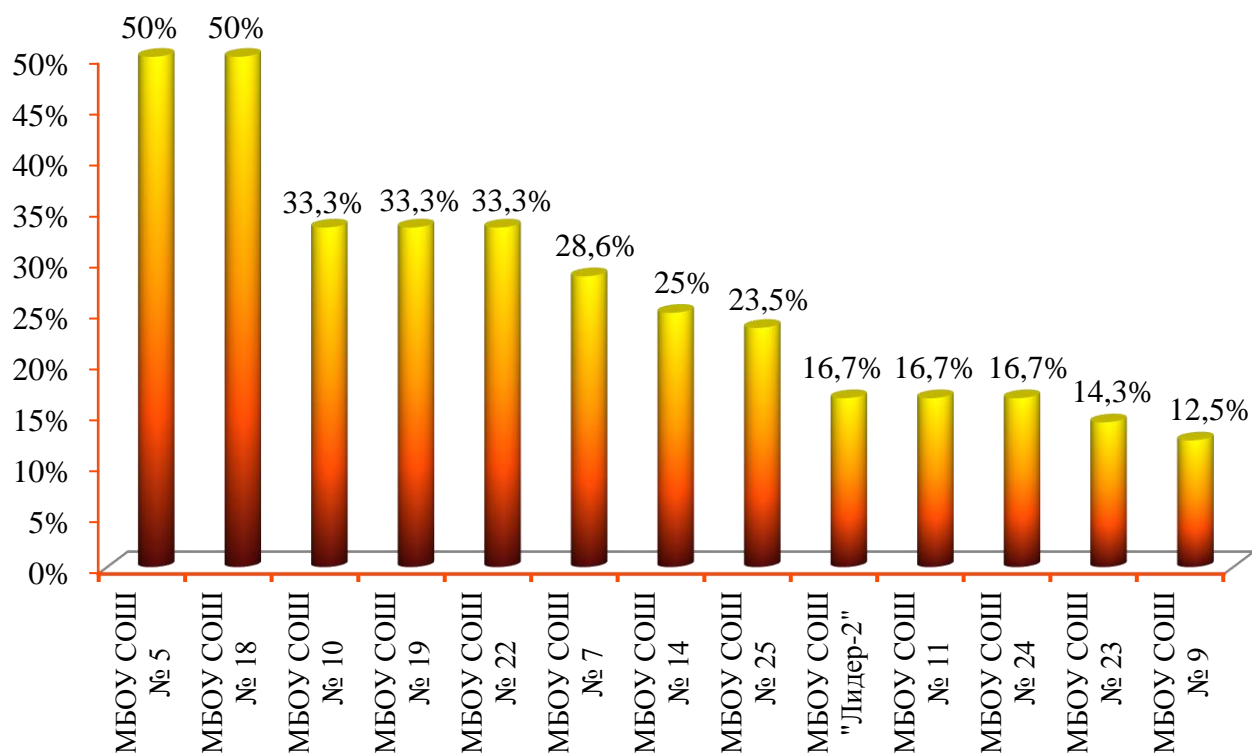
Средний балл по химии



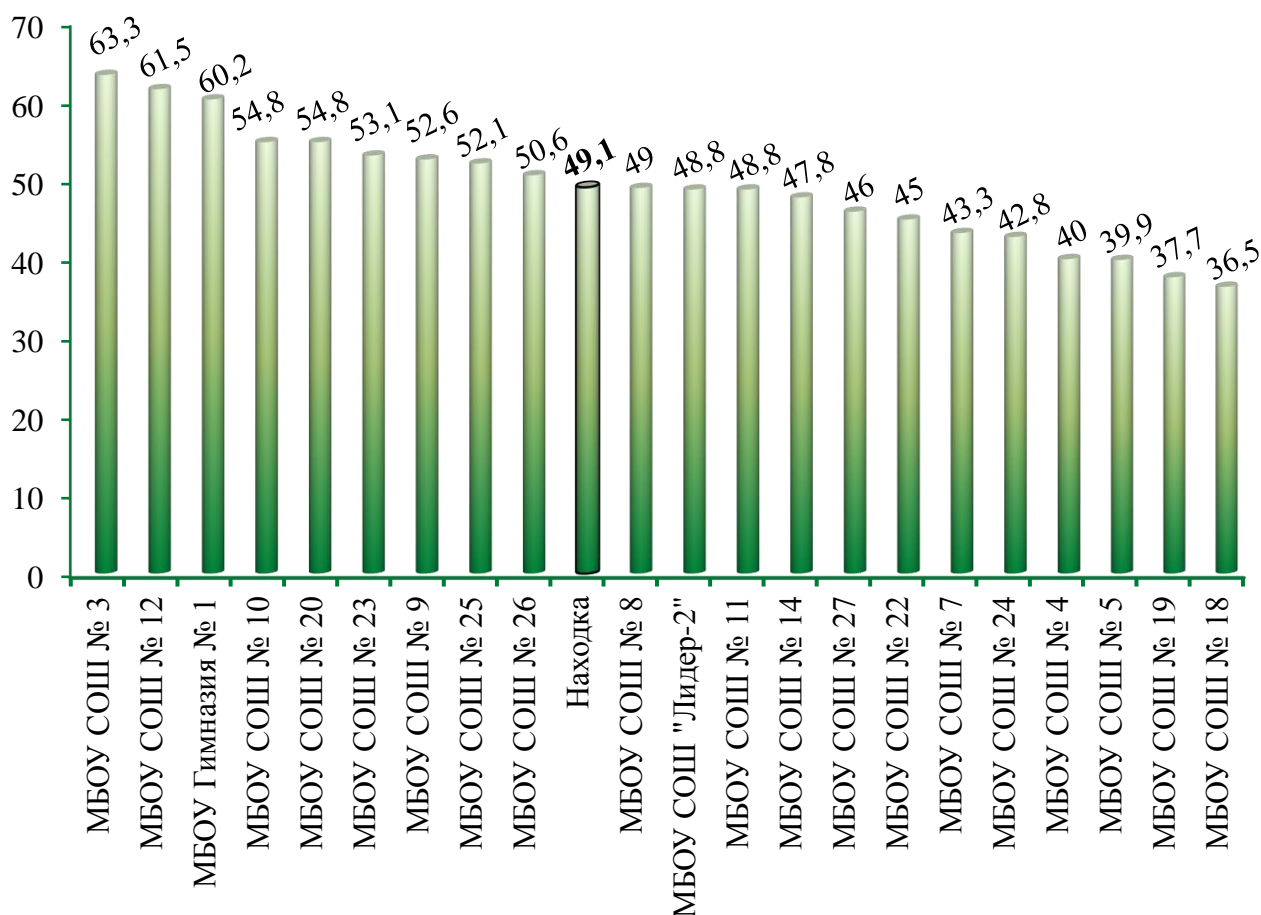
Результаты ЕГЭ-2020 по биологии
(минимальное количество баллов – 36)

ОУ	Количество выпускников	Кол-во участников		< порога		Набрали 85 баллов и более		Средний балл	> среднего балла	
		чел	%	чел	%	чел	%		чел	%
МБОУ СОШ № 3	31	4	12,9%	0	0%	0	0%	63,3	3	75,0%
МБОУ СОШ № 4	23	4	17,4%	0	0%	0	0%	40	1	25,0%
МБОУ СОШ № 5	42	10	23,8%	5	50,0%	0	0%	39,9	4	40,0%
МБОУ СОШ "Лидер-2"	30	6	20,0%	1	16,7%	0	0%	48,8	3	50,0%
МБОУ СОШ № 7	62	14	22,6%	4	28,6%	0	0%	43,3	6	42,9%
МБОУ СОШ № 8	18	2	11,1%	0	0%	0	0%	49	1	50,0%
МБОУ СОШ № 9	78	8	10,3%	1	12,5%	0	0%	52,6	4	50,0%
МБОУ СОШ № 10	44	6	13,6%	2	33,3%	0	0%	54,8	3	50,0%
МБОУ СОШ № 11	41	6	14,6%	1	16,7%	0	0%	48,8	3	50,0%
МБОУ СОШ № 12	58	8	13,8%	0	0%	0	0%	61,5	3	37,5%
МБОУ СОШ № 14	48	12	25,0%	3	25,0%	1	8,3%	47,8	6	50,0%
МБОУ СОШ № 17	12	0	0%							
МБОУ СОШ № 18	24	2	8,3%	1	50,0%	0	0%	36,5	1	50,0%
МБОУ СОШ № 19	64	6	9,4%	2	33,3%	0	0%	37,7	3	50,0%
МБОУ СОШ № 20	21	4	19,0%	0	0%	0	0%	54,8	2	50,0%
МБОУ Гимназия № 1	50	6	12,0%	0	0%	0	0%	60,2	3	50,0%
МБОУ СОШ № 22	26	3	11,5%	1	33,3%	0	0%	45	2	66,7%
МБОУ СОШ № 23	47	7	14,9%	1	14,3%	0	0%	53,1	3	42,9%
МБОУ СОШ № 24	28	6	21,4%	1	16,7%	0	0%	42,8	2	33,3%
МБОУ СОШ № 25	102	17	16,7%	4	23,5%	1	5,9%	52,1	8	47,1%
МБОУ СОШ № 26	27	5	18,5%	0	0%	0	0%	50,6	3	60,0%
МБОУ СОШ № 27	22	5	22,7%	0	0%	0	0%	46	1	20,0%
Общий итог	898	141	15,7%	27	19,1%	2	1,4%	49,1	65	46,1%

Не преодолели минимальный порог по биологии
(% от числа участников ОУ)




Средний балл по биологии



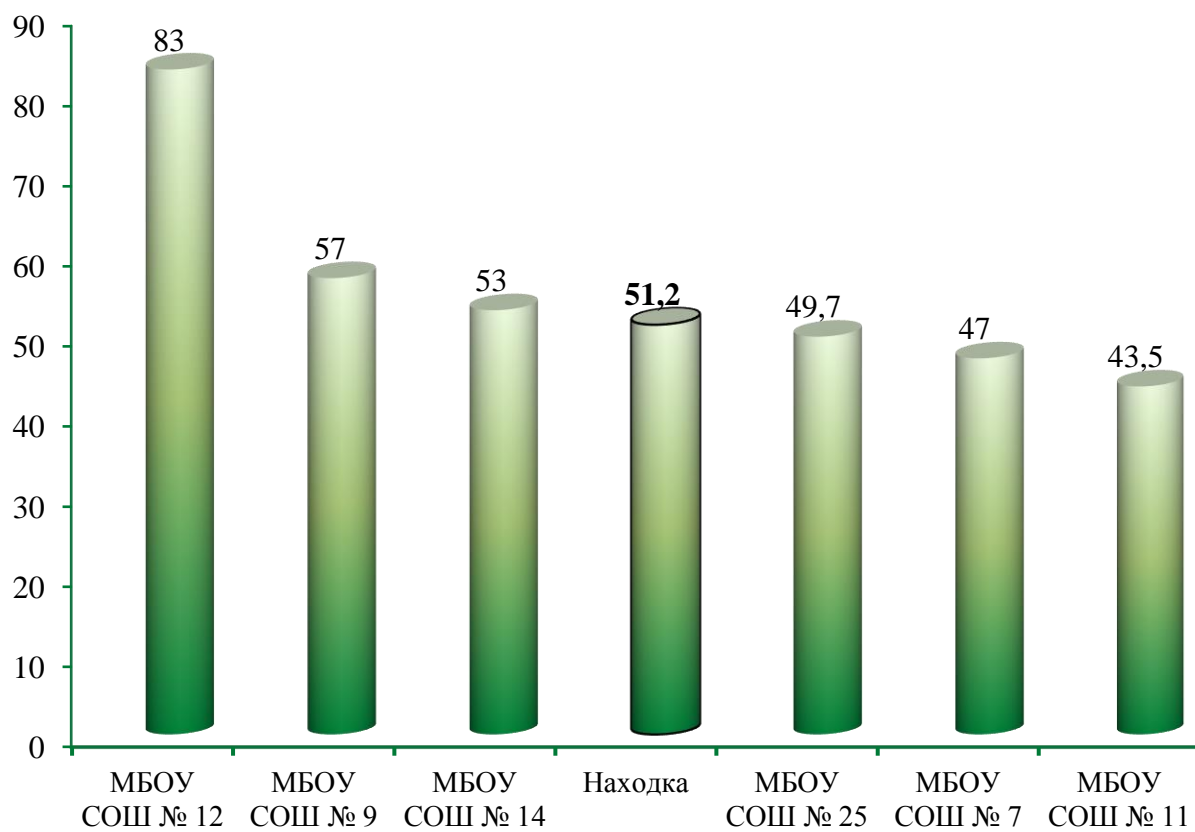
Результаты ЕГЭ-2020 по географии
(минимальное количество баллов – 37)

ОУ	Количество выпускников	Кол-во участников		Меньше порога		Набрали 85 баллов и более		Средний балл	Больше среднего балла	
		чел	%	чел	%	чел	%		чел	%
МБОУ СОШ № 3	31	0	0%							
МБОУ СОШ № 4	23	0	0%							
МБОУ СОШ № 5	42	0	0%							
МБОУ СОШ "Лидер-2"	30	0	0%							
МБОУ СОШ № 7	62	4	6,5%	0	0%	0	0%	47	2	50,0%
МБОУ СОШ № 8	18	0	0%							
МБОУ СОШ № 9	78	1	1,3%	0	0%	0	0%	57	0	0%
МБОУ СОШ № 10	44	0	0%							
МБОУ СОШ № 11	41	2	4,9%	0	0%	0	0%	43,5	1	50,0%
МБОУ СОШ № 12	58	1	1,7%	0	0%	0	0%	83	0	0%
МБОУ СОШ № 14	48	2	4,2%	0	0%	0	0%	53	1	50,0%
МБОУ СОШ № 17	12	0	0%							
МБОУ СОШ № 18	24	0	0%							
МБОУ СОШ № 19	64	0	0%							
МБОУ СОШ № 20	21	0	0%							
МБОУ Гимназия № 1	50	0	0%							
МБОУ СОШ № 22	26	0	0%							
МБОУ СОШ № 23	47	0	0%							
МБОУ СОШ № 24	28	0	0%							
МБОУ СОШ № 25	102	6	5,9%	1	16,7%	0	0%	49,7	2	33,3%
МБОУ СОШ № 26	27	0	0%							
МБОУ СОШ № 27	22	0	0%							
Общий итог	898	16	1,8%	1	6,3%	0	0,0%	51,2	6	37,5%

*Не преодолели минимальный порог по географии
(% от числа участников МБОУ СОШ № 25)*



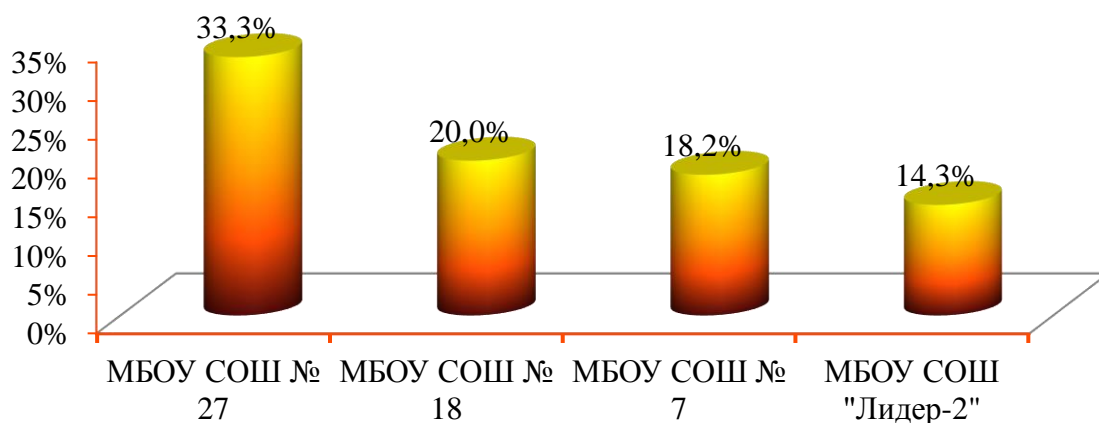
Средний балл по географии



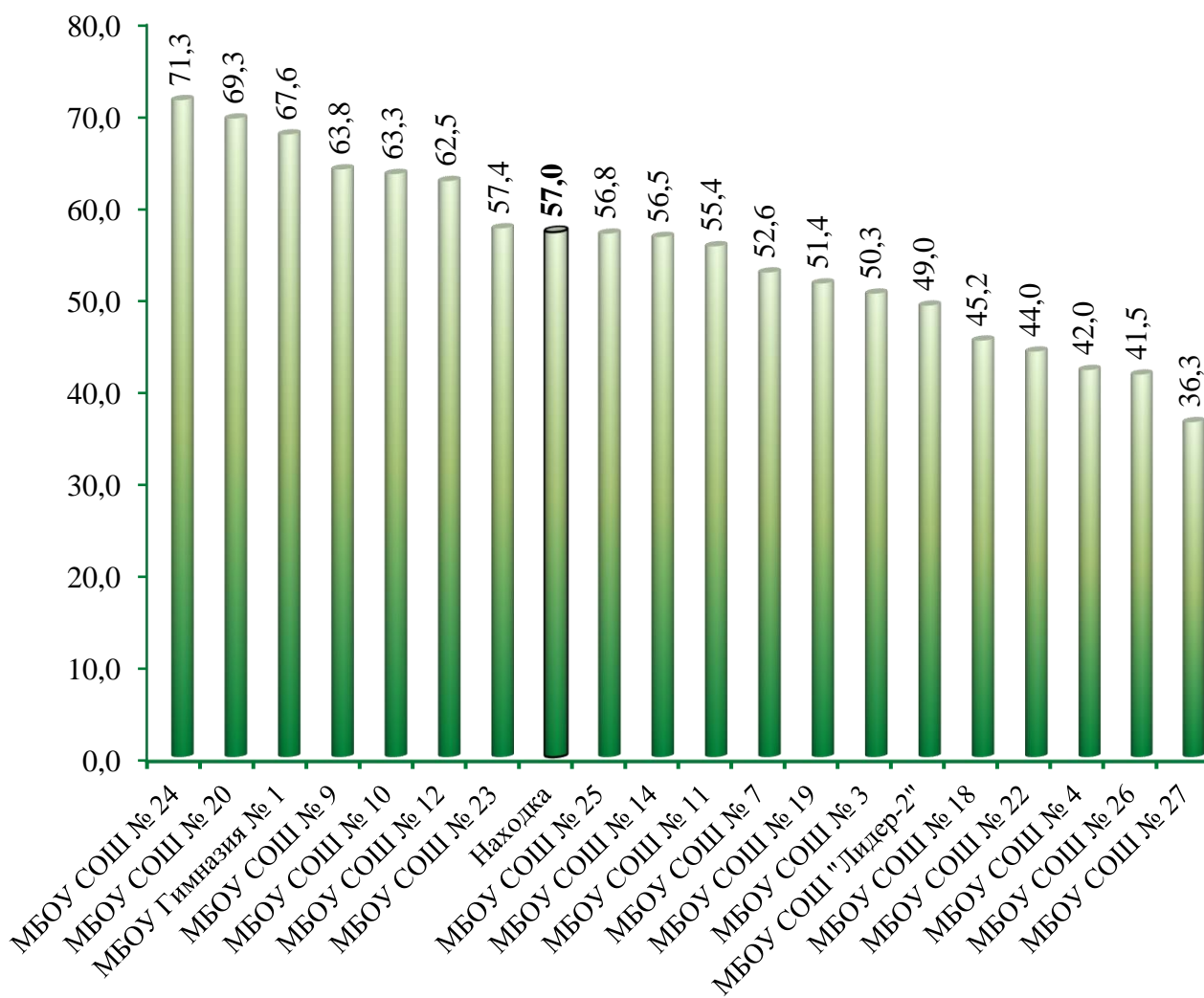
Результаты ЕГЭ-2020 по истории
(минимальное количество баллов – 32)

ОУ	Количество выпускников	Кол-во участников		Меньше порога		Набрали 85 баллов и более		Средний балл	Больше среднего балла	
		чел	%	чел	%	чел	%		чел	%
МБОУ СОШ № 3	31	4	12,9%	0	0%	0	0%	50,3	1	25,0%
МБОУ СОШ № 4	23	1	4,3%	0	0%	0	0%	42,0	0	0%
МБОУ СОШ № 5	42	0	0%							
МБОУ СОШ "Лидер-2"	30	7	23,3%	1	14,3%	0	0%	49,0	4	57,1%
МБОУ СОШ № 7	62	11	17,7%	2	18,2%	0	0%	52,6	6	54,5%
МБОУ СОШ № 8	18	0	0%							
МБОУ СОШ № 9	78	5	6,4%	0	0%	1	20,0%	63,8	3	60,0%
МБОУ СОШ № 10	44	10	22,7%	0	0%	1	10,0%	63,3	5	50,0%
МБОУ СОШ № 11	41	9	22,0%	0	0%	0	0%	55,4	5	55,6%
МБОУ СОШ № 12	58	13	22,4%	0	0%	2	15,4%	62,5	5	38,5%
МБОУ СОШ № 14	48	13	27,1%	0	0%	1	7,7%	56,5	5	38,5%
МБОУ СОШ № 17	12	0	0%							
МБОУ СОШ № 18	24	5	20,8%	1	20,0%	0	0%	45,2	2	40,0%
МБОУ СОШ № 19	64	5	7,8%	0	0%	0	0%	51,4	2	40,0%
МБОУ СОШ № 20	21	3	14,3%	0	0%	0	0%	69,3	2	66,7%
МБОУ Гимназия № 1	50	13	26,0%	0	0%	3	23,1%	67,6	6	46,2%
МБОУ СОШ № 22	26	3	11,5%	0	0%	0	0%	44,0	2	66,7%
МБОУ СОШ № 23	47	8	17,0%	0	0%	1	12,5%	57,4	4	50,0%
МБОУ СОШ № 24	28	3	10,7%	0	0%	0	0%	71,3	1	33,3%
МБОУ СОШ № 25	102	11	10,8%	0	0%	2	18,2%	56,8	4	36,4%
МБОУ СОШ № 26	27	2	7,4%	0	0%	0	0%	41,5	1	50,0%
МБОУ СОШ № 27	22	3	13,6%	1	33,3%	0	0%	36,3	1	33,3%
Общий итог	898	129	14,4%	5	3,9%	11	8,5%	57,0	59	45,7%

*Не преодолели минимальный порог по истории
(% от числа участников ОУ)*



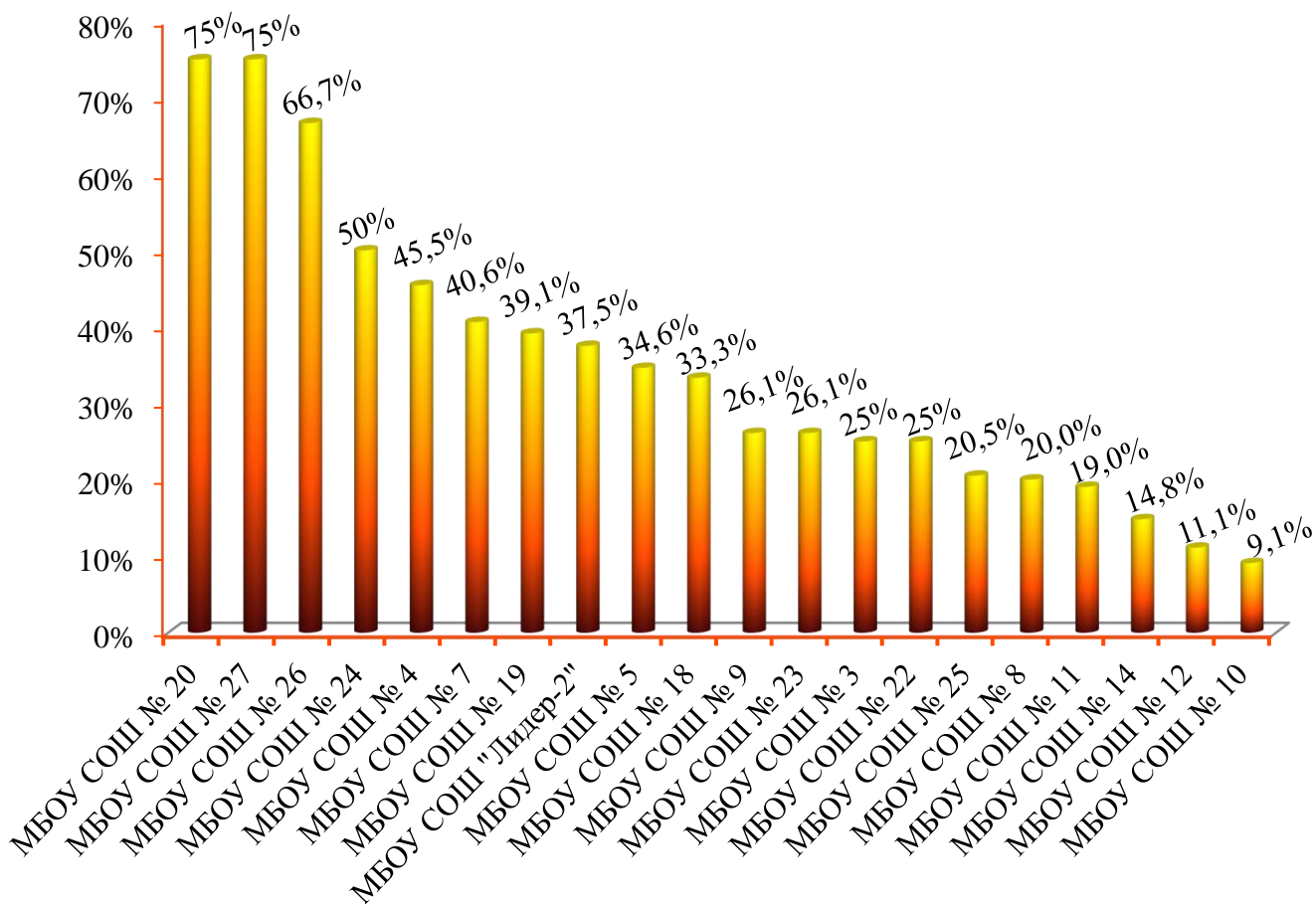
Средний балл по истории



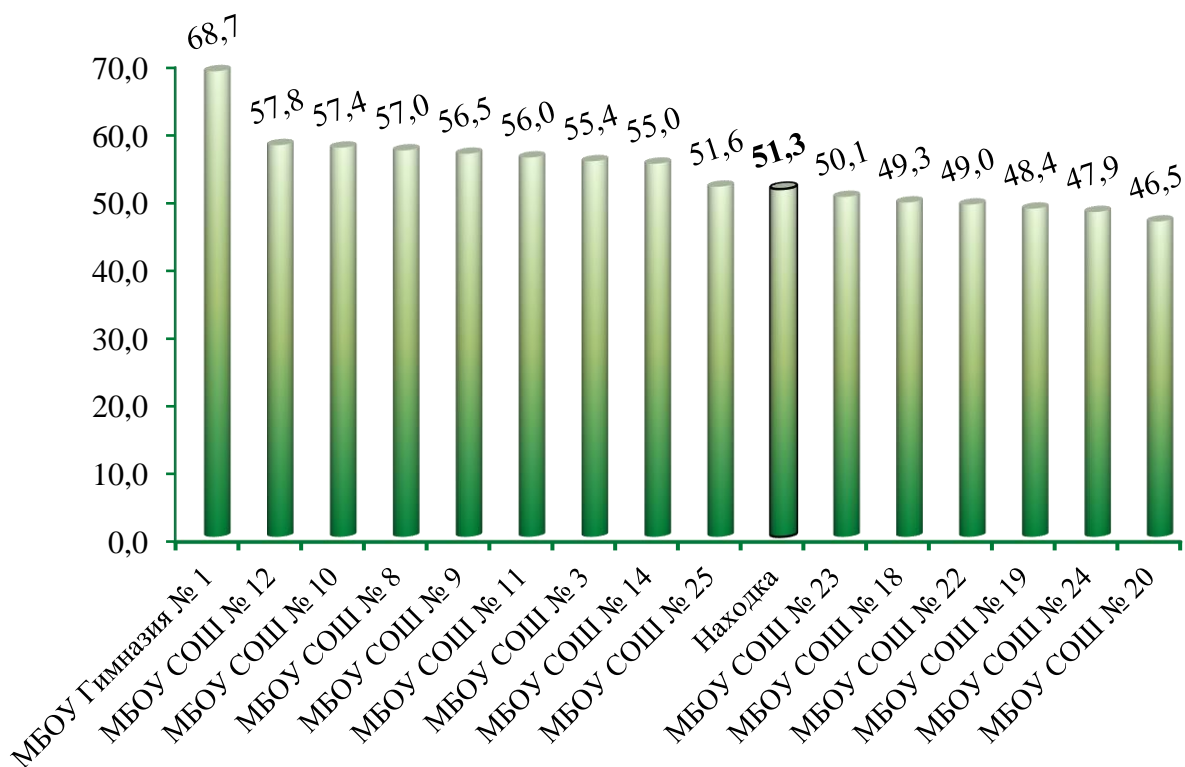
Результаты ЕГЭ-2020 по обществознанию
(минимальное количество баллов – 42)

ОУ	Количество выпускников	Кол-во участников		< порога		Набрали 85 баллов и более		Средний балл	> среднего балла	
		чел	%	чел	%	чел	%		чел	%
МБОУ СОШ № 3	31	8	25,8%	2	25,0%	0	0%	55,4	5	62,5%
МБОУ СОШ № 4	23	11	47,8%	5	45,5%	0	0%	43,1	4	36,4%
МБОУ СОШ № 5	42	26	61,9%	9	34,6%	0	0%	45,0	12	46,2%
МБОУ СОШ "Лидер-2"	30	16	53,3%	6	37,5%	0	0%	46,0	8	50,0%
МБОУ СОШ № 7	62	32	51,6%	13	40,6%	0	0%	46,1	16	50,0%
МБОУ СОШ № 8	18	5	27,8%	1	20,0%	1	20,0%	57,0	2	40,0%
МБОУ СОШ № 9	78	23	29,5%	6	26,1%	0	0%	56,5	11	47,8%
МБОУ СОШ № 10	44	22	50,0%	2	9,1%	0	0%	57,4	11	50,0%
МБОУ СОШ № 11	41	21	51,2%	4	19,0%	2	9,5%	56,0	11	52,4%
МБОУ СОШ № 12	58	18	31,0%	2	11,1%	2	11,1%	57,8	9	50,0%
МБОУ СОШ № 14	48	27	56,3%	4	14,8%	2	7,4%	55,0	11	40,7%
МБОУ СОШ № 17	12	0	0,0%							
МБОУ СОШ № 18	24	9	37,5%	3	33,3%	1	11,1%	49,3	2	22,2%
МБОУ СОШ № 19	64	23	35,9%	9	39,1%	1	4,3%	48,4	11	47,8%
МБОУ СОШ № 20	21	4	19,0%	3	75,0%	0	0%	46,5	1	25,0%
МБОУ Гимназия № 1	50	17	34,0%	0	0%	1	5,9%	68,7	8	47,1%
МБОУ СОШ № 22	26	8	30,8%	2	25,0%	0	0%	49,0	4	50,0%
МБОУ СОШ № 23	47	23	48,9%	6	26,1%	1	4,3%	50,1	10	43,5%
МБОУ СОШ № 24	28	10	35,7%	5	50,0%	0	0%	47,9	4	40,0%
МБОУ СОШ № 25	102	39	38,2%	8	20,5%	1	2,6%	51,6	18	46,2%
МБОУ СОШ № 26	27	6	22,2%	4	66,7%	0	0%	34,3	3	50,0%
МБОУ СОШ № 27	22	8	36,4%	6	75,0%	0	0%	33,6	3	37,5%
Общий итог	898	356	39,6%	100	28,1%	12	3,4%	51,3	164	46,1%

Не преодолели минимальный порог по обществознанию
(% от числа участников ОУ)



Средний балл по обществознанию

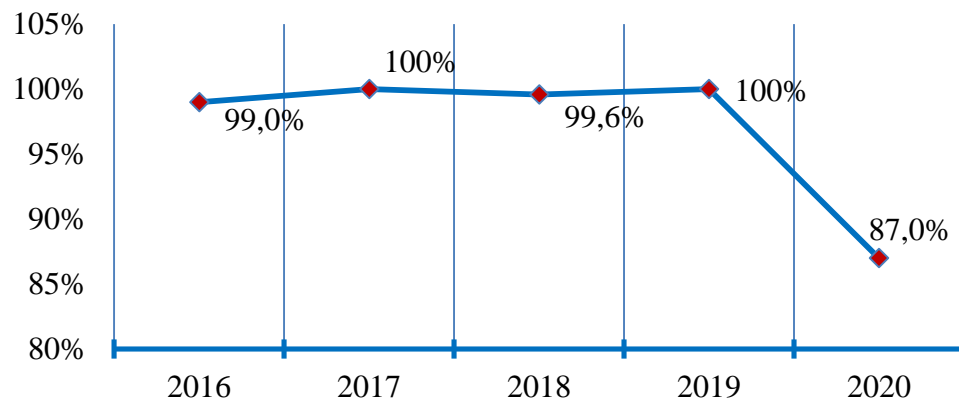


Сравнительный анализ результатов ЕГЭ за три года в муниципальных общеобразовательных учреждениях

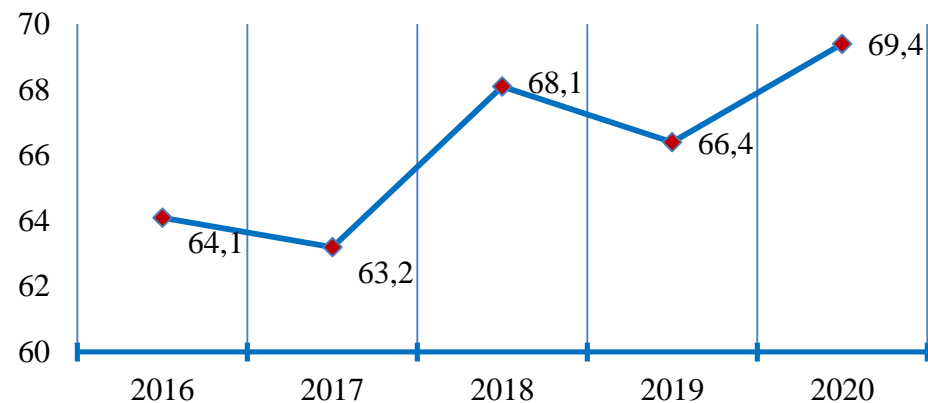
Предмет	Количество участников						Не преодолели минимальный порог						Средний балл		
	2018		2019		2020		2018		2019		2020		2018	2019	2020
	чел	%	чел	%	чел	%	чел	%	чел	%	чел	%			
Русский язык	836	99,6%	853	100%	781	87,0%	3	0,4%	2	0,2%	7	0,9%	68,1	66,4	69,4
Математика профильная	586	68,0%	451	53,0%	461	51,3%	89	15,7%	9	2,0%	64	13,9%	41,6	49,6	46,5
Литература	38	4,5%	65	7,6%	49	6,4%	5	13,2%	3	4,6%	3	6,1%	48,2	53,5	56,7
Английский язык	112	13,0%	138	16,2%	136	15,1%	1	0,9%	2	1,4%	0	0%	63,2	65,2	68,2
Информатика и ИКТ	49	6,0%	67	7,9%	65	8,5%	7	14,3%	18	26,9%	7	10,8%	47,6	53,5	59,5
Физика	246	29,0%	226	26,5%	204	22,7%	35	14,2%	43	19,0%	22	10,8%	46,9	43,1	49,8
Химия	109	13,0%	118	13,8%	116	12,9%	26	23,9%	20	16,9%	31	26,7%	49,3	50,4	51,1
Биология	124	15,0%	141	16,5%	141	15,7%	28	22,6%	33	23,4%	27	19,1%	47,9	46,3	49,1
География	24	3,0%	34	4,0%	16	1,8%	3	12,5%	0	0,0%	1	6,3%	52	51,3	51,2
История	185	22,0%	163	19,1%	129	14,4%	18	9,7%	15	9,2%	5	3,9%	50,3	51,4	57
Обществознание	450	54,0%	414	48,5%	356	39,6%	110	24,4%	130	31,4%	100	28,1%	50,5	48,8	51,3

Сравнительный анализ результатов ЕГЭ за пять лет в муниципальных общеобразовательных учреждениях

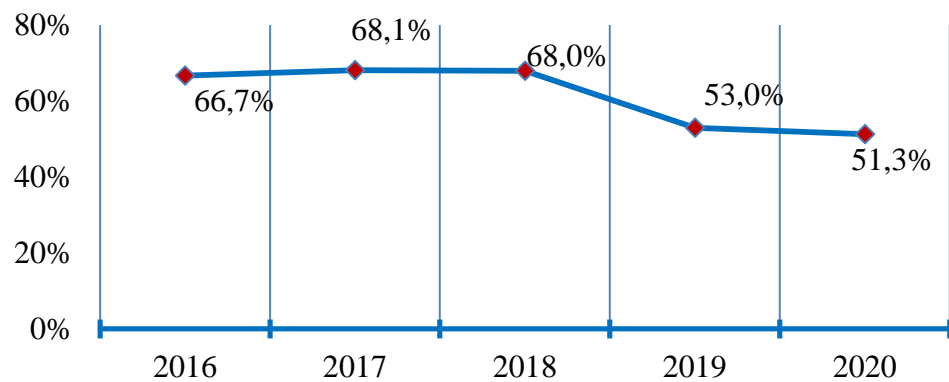
Количество участников экзамена по русскому языку



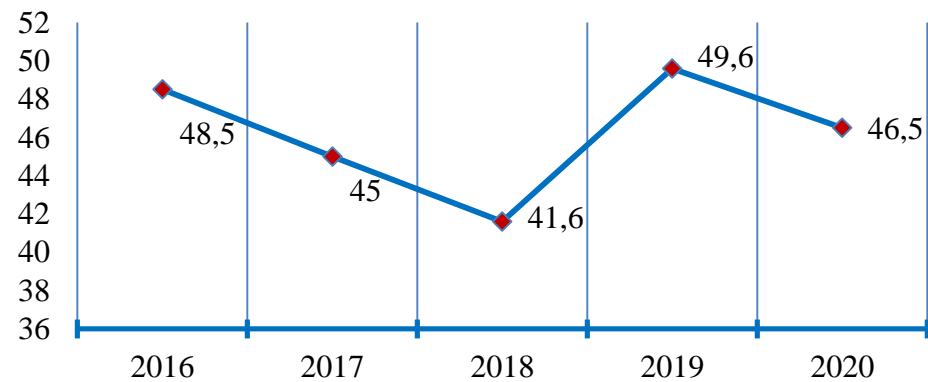
Средний балл по русскому языку



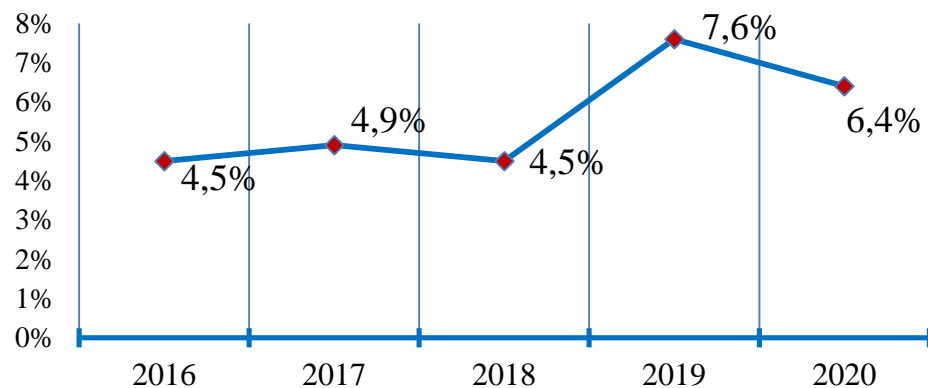
Количество участников экзамена по математике (профильный уровень)



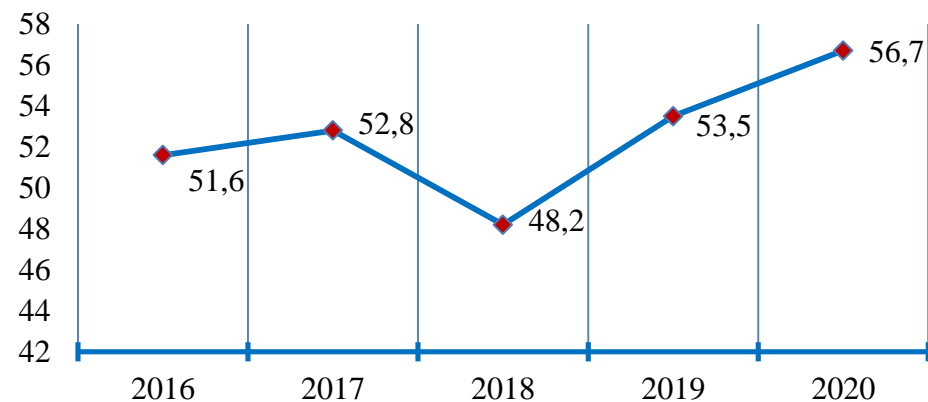
Средний балл по математике (профильный уровень)



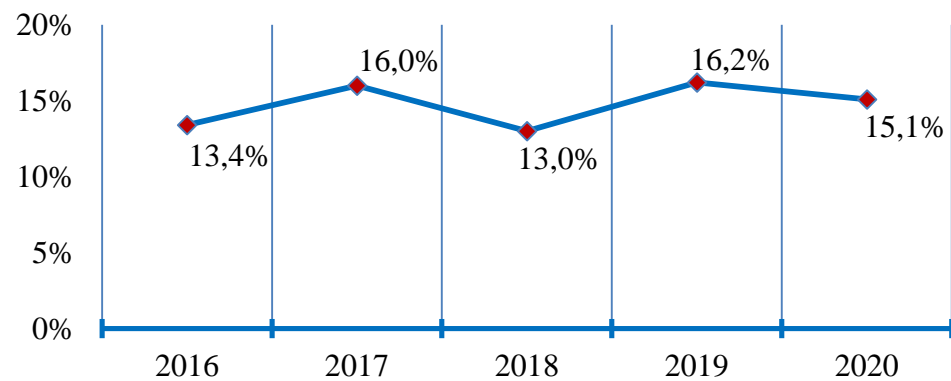
Количество участников экзамена по литературе



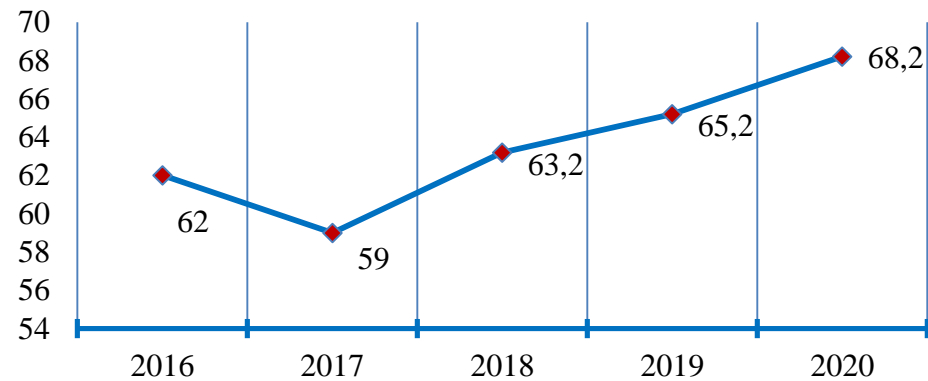
Средний балл по литературе



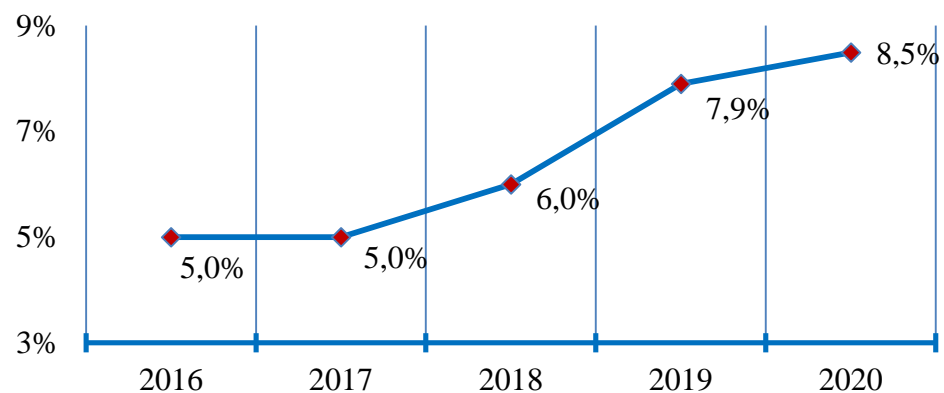
Количество участников экзамена по английскому языку



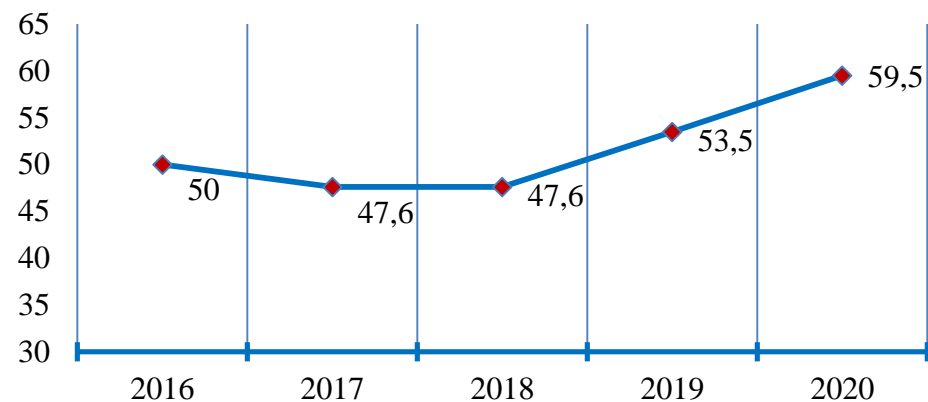
Средний балл по английскому языку



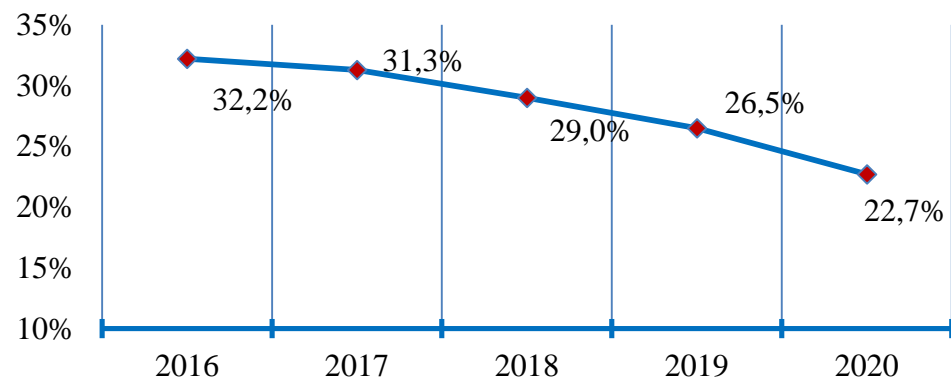
Количество участников экзамена по информатике и ИКТ



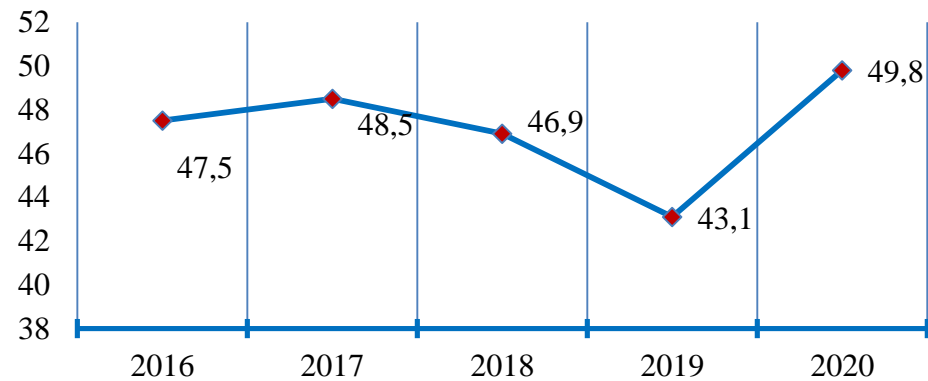
Средний балл по информатике и ИКТ



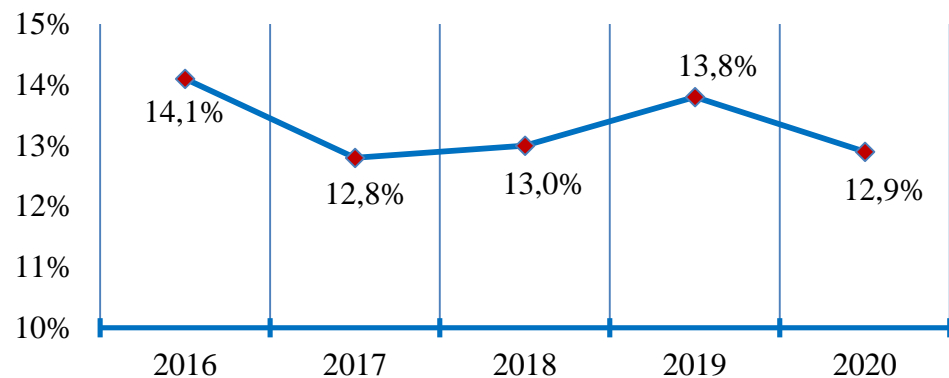
Количество участников экзамена по физике



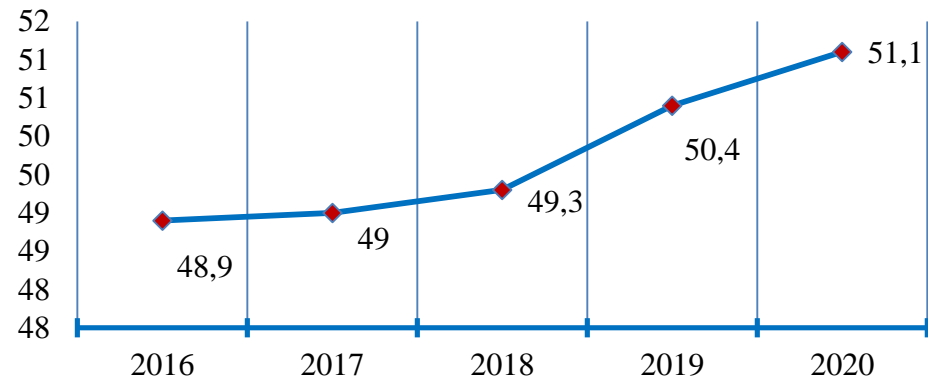
Средний балл по физике



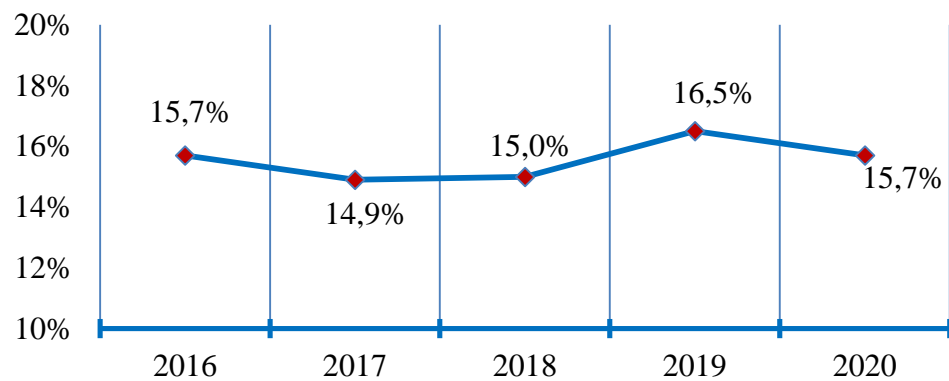
Количество участников экзамена по химии



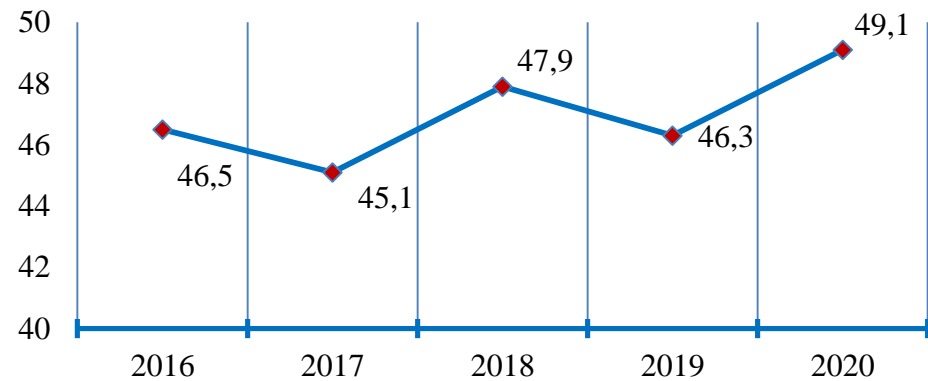
Средний балл по химии



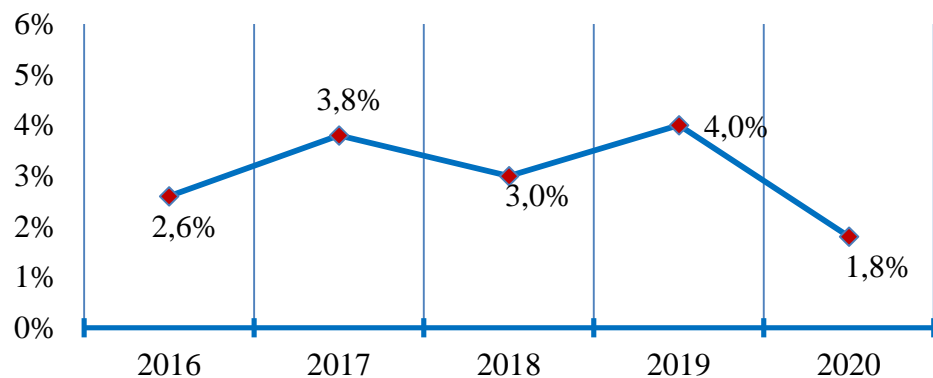
Количество участников экзамена по биологии



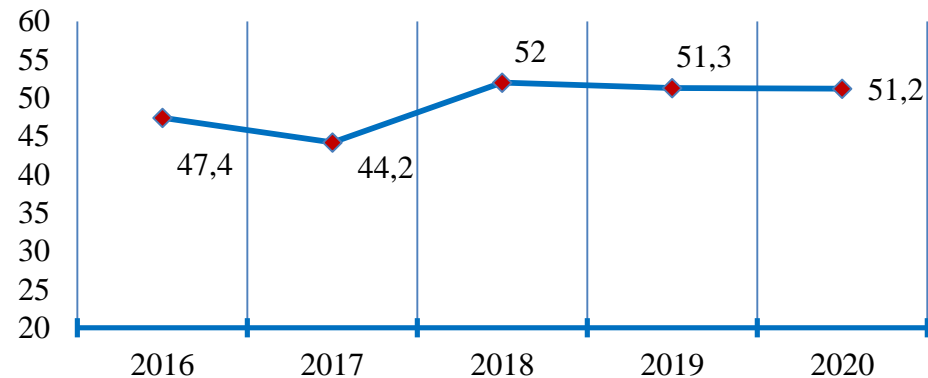
Средний балл по биологии



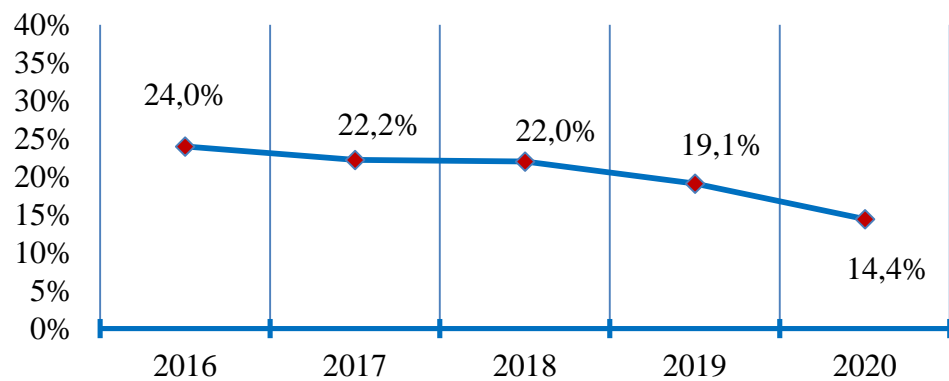
Количество участников экзамена по географии



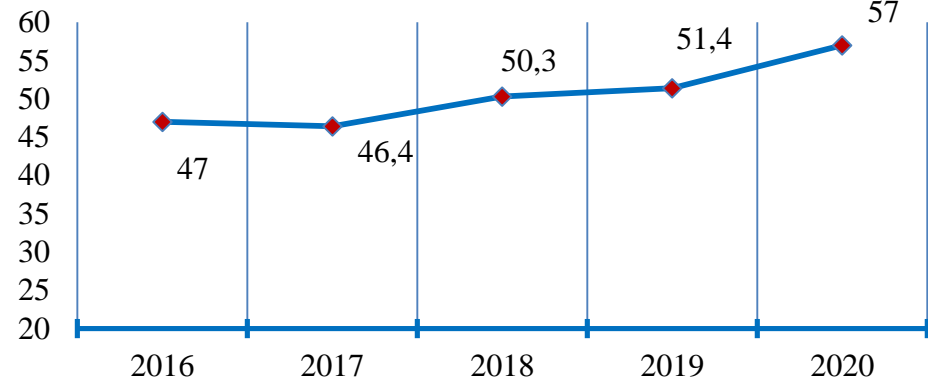
Средний балл по географии



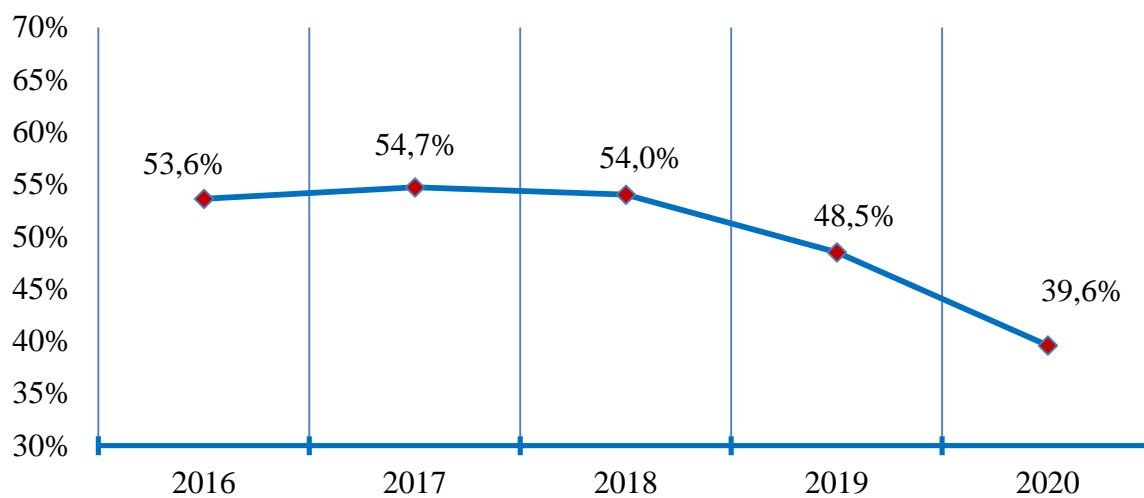
Количество участников экзамена по истории



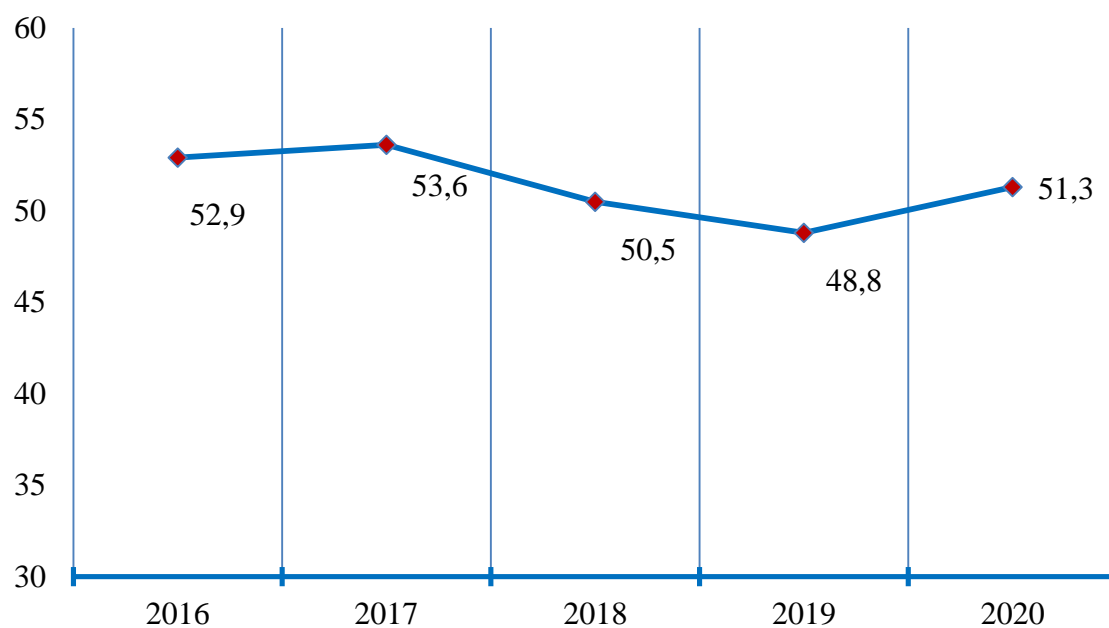
Средний балл по истории



Количество участников экзамена по обществознанию

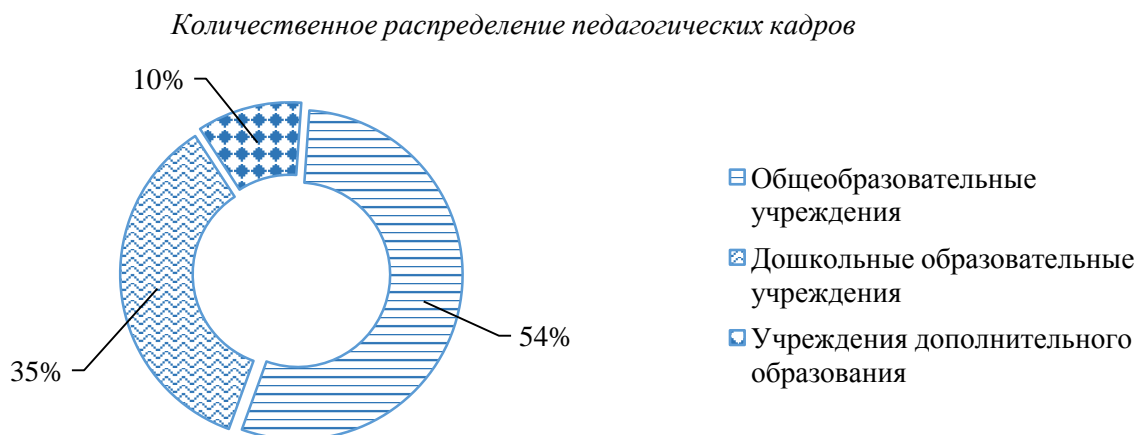


Средний балл по обществознанию



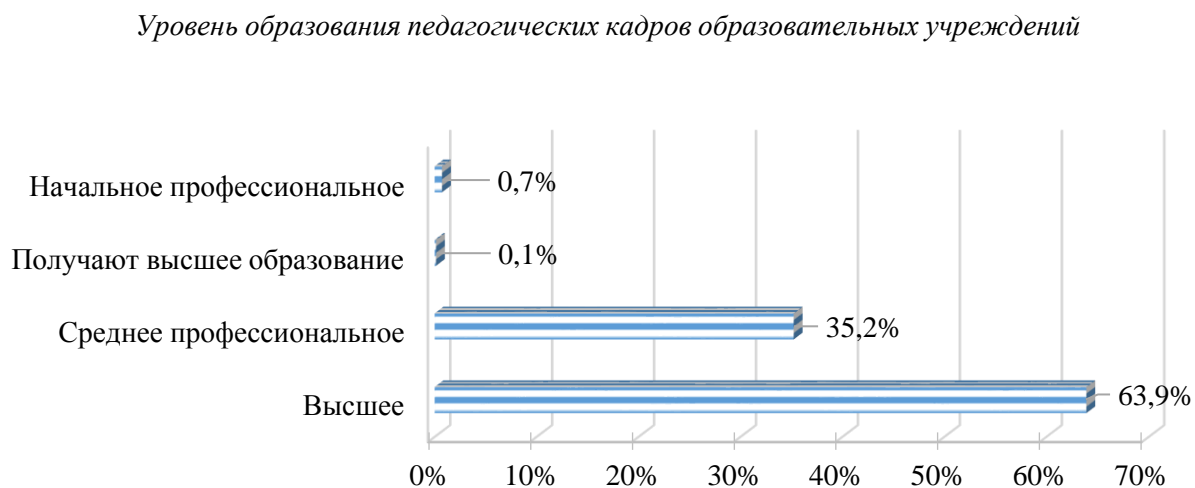
Результаты мониторинга педагогических кадров образовательных учреждений в 2019-2020 учебном году

По результатам мониторинга педагогических кадров образовательных учреждений, проведённого МБУ «ИМЦ «Развитие» в 2019-2020 учебном году, в образовательных учреждениях Находкинского городского округа работает 1 527 педагогических работников: 837 – в общеобразовательных учреждениях, 539 - в дошкольных учреждениях и 157 - в учреждениях дополнительного образования.



Уровень образования педагогических кадров образовательных учреждений достаточно высок. Высшее профессиональное образование имеют 976 кадров, среднее профессиональное - 538 кадров, начальное профессиональное – 11 кадров, получают высшее образование - 2 человека.

Уровень образования педагогических кадров в разрезе видов образовательных учреждений представлен в таблице:



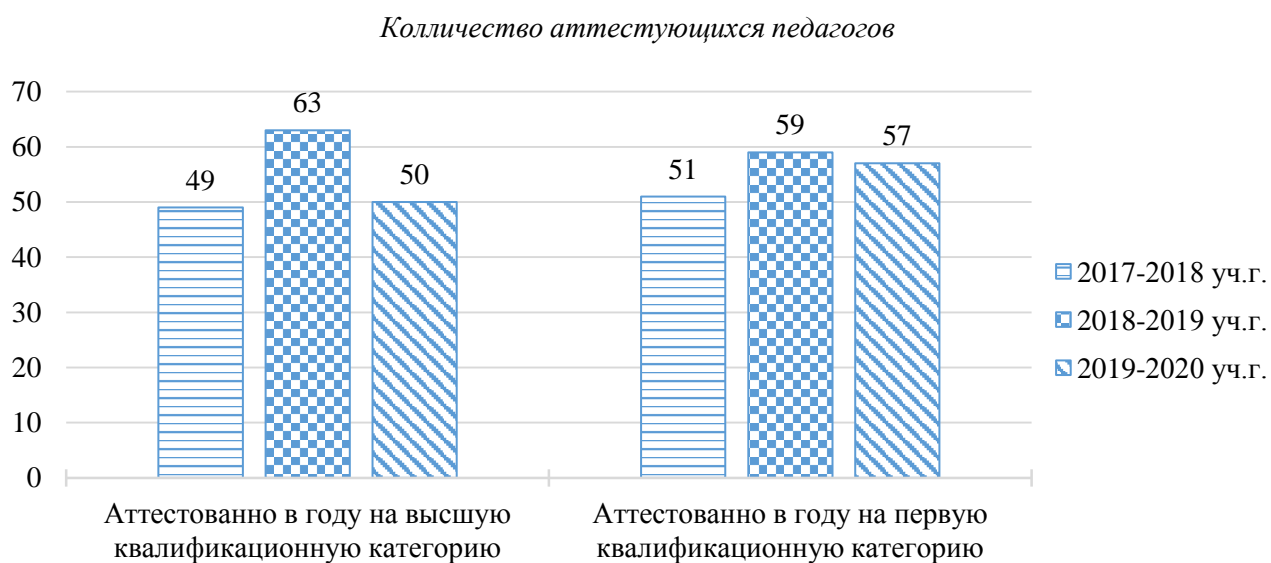
Уровень образования	Вид учреждения					
	Общеобразовательное		Дошкольное образование		Дополнительное образование	
Высшее	666	80,1%	202	37,5%	108	68,8%
Среднее профессиональное	164	19,7%	325	60,3%	49	31,2%
Получают высшее образование	1	0,1%	1	0,2%	0	0,0%
Начальное профессиональное	0	0,0%	11	2,0%	0	0,0%
Итого	837		539		157	

Анализ уровня квалификации педагогов в динамике за три года по общеобразовательным учреждениям, дошкольным образовательным учреждениям и учреждениям дополнительного образования детей имеет тенденцию снижения количества педагогов, имеющих высшую и первую квалификационную категорию. Объясняется это, в первую очередь, высоким уровнем требований (результативность работы и распространение опыта), предъявляемым к получению квалификационной категории.

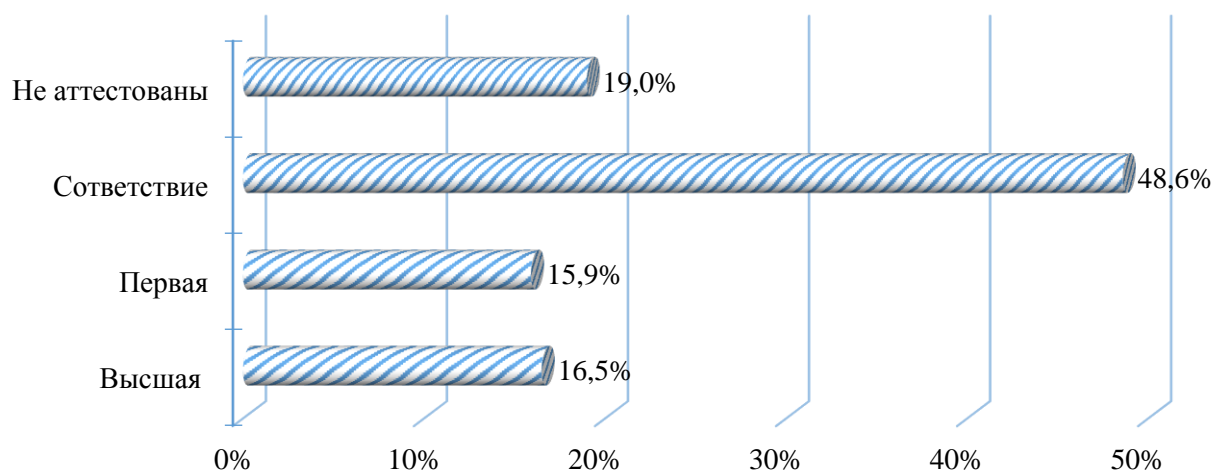
Всего с 01 сентября 2019 года по 30 июня 2020 года аттестовано на квалификационную категорию 107 педагогов:

- на высшую квалификационную категорию – 50 чел.;
- на первую квалификационную категорию – 57 чел.

Количество аттестующихся педагогов в динамике за три года представлено на диаграмме ниже:



Аттестация педагогических работников



В соответствии с Порядком аттестации педагогических работников, утвержденным приказом Министерства образования и науки РФ от 07.04.2014 года № 276, педагогические работники (за исключением случаев, указанных в вышеназванном приказе) должны быть аттестованы на категорию или соответствие занимаемой должности.

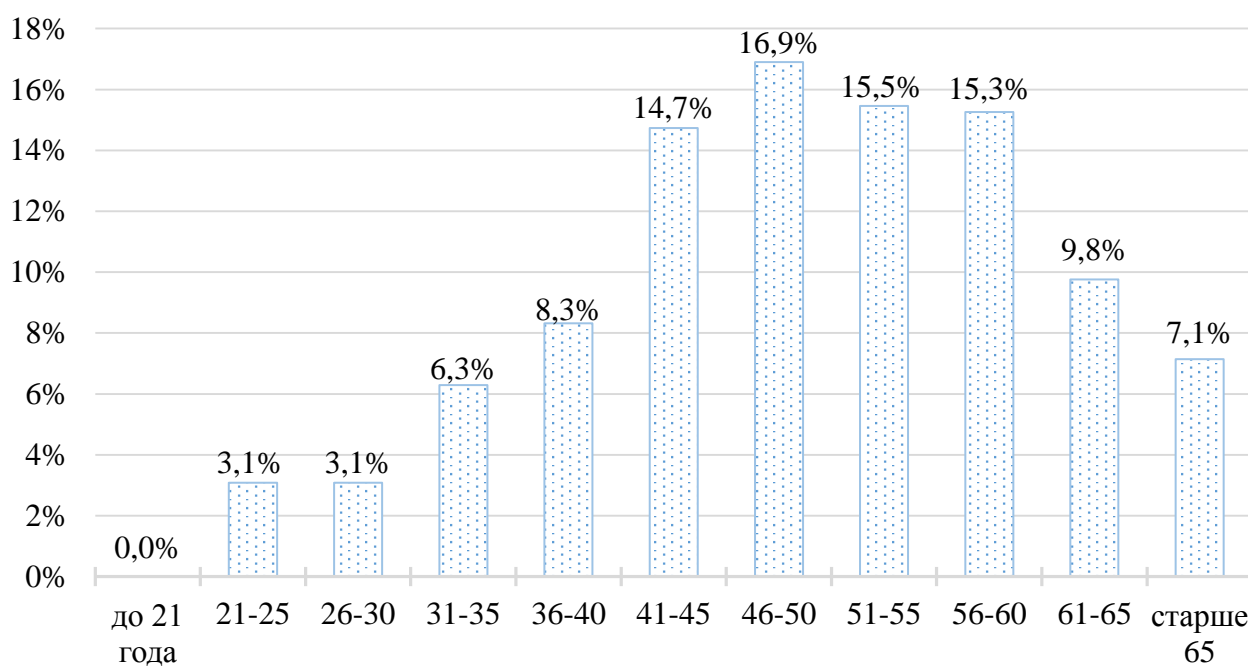
Не имеют аттестацию 19% педагогов. Это педагоги, которые в соответствии с действующим порядком аттестации ещё не могут быть аттестованы, так как менее двух лет проработали в данном образовательном учреждении, вышли из декретного отпуска, отпуска по уходу за детьми до достижения ими возраста трех лет или отсутствовали на рабочем месте более четырех месяцев в связи с заболеванием.

По данным мониторинга, 207 педагогов Находкинского городского округа имеют звания и награды в области образования. Из них:

Наименование награды	Общеобразовательные учреждения	Дошкольные образовательные учреждения	Учреждения дополнительного образования	Итого
Нагрудный знак «Почетный работник общего образования РФ»	78	10	4	92
Заслуженный учитель РФ	6	0	2	8
Отличник народного образования	45	4	7	56
Почетная грамота Министерства общего и профессионального образования РФ	65	13	5	83
Грамота Департамента образования и науки Приморского края	8	2	5	15

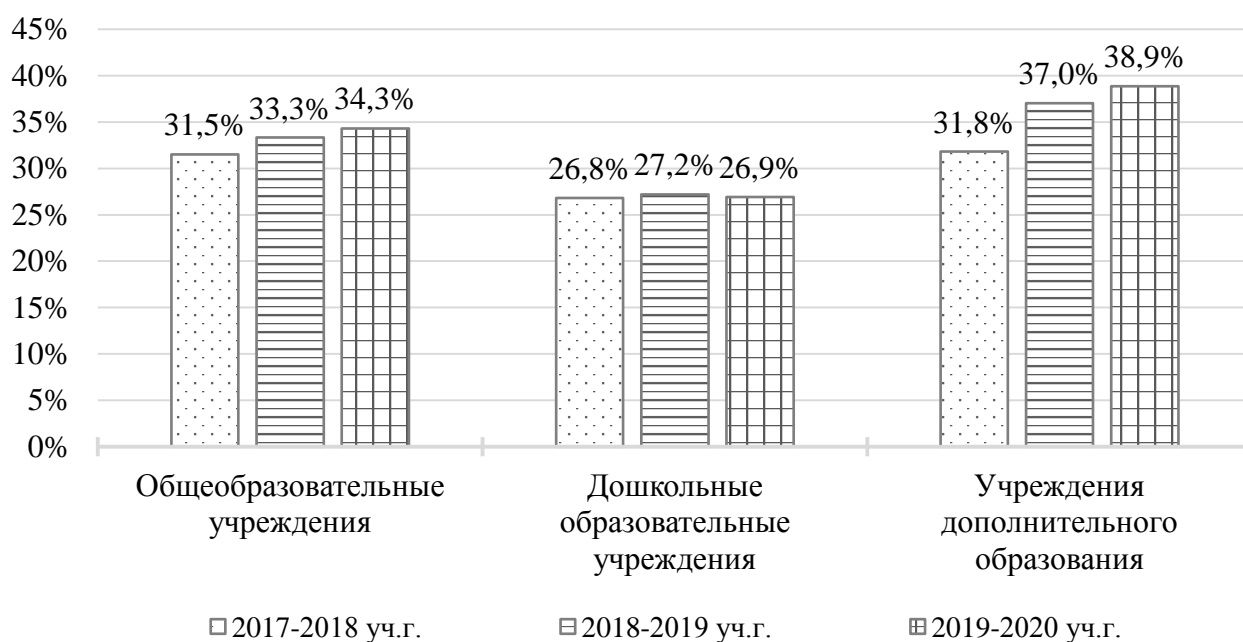
Наименование награды	Общеобразовательные учреждения	Дошкольные образовательные учреждения	Учреждения дополнительного образования	Итого
Отличник физической культуры и спорта	1	0	6	7
Почетный знак "За заслуги в развитии физической культуры и спорта"	0	0	1	1
Победитель ПНПО	4	0	0	4
Итого:	207	29	30	

Распределение педагогических кадров образовательных учреждений по возрастным категориям

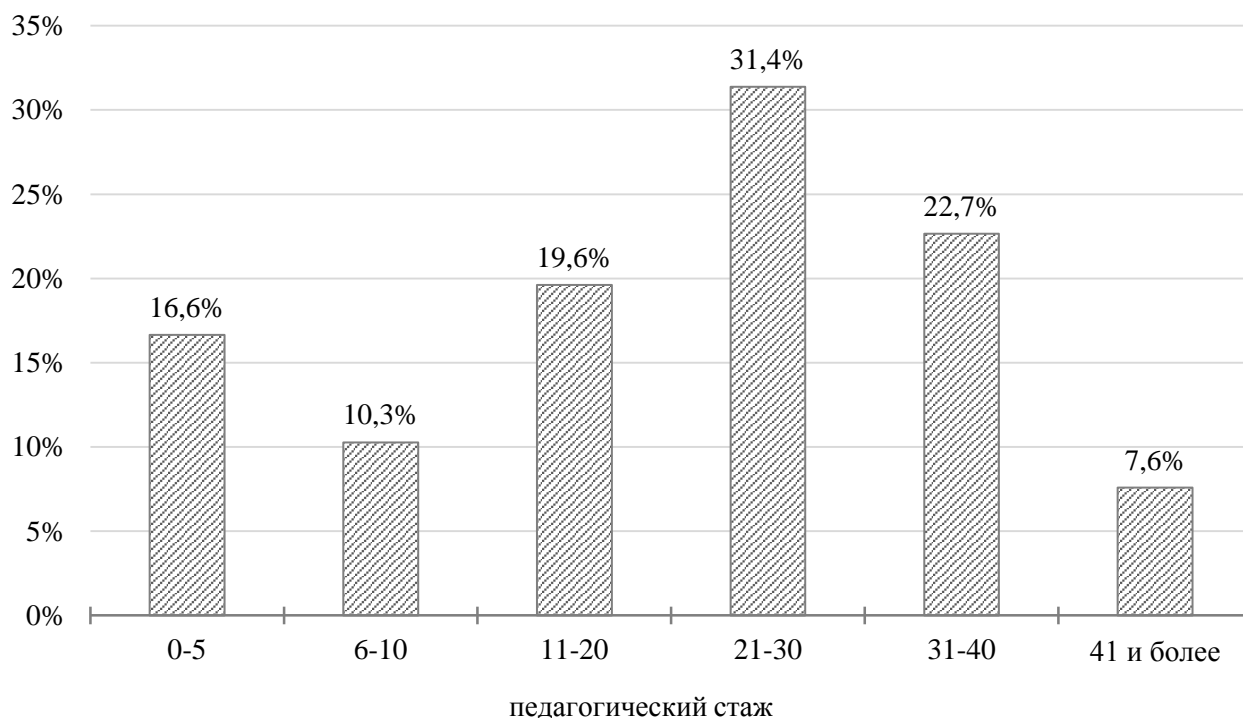


Как показал анализ полученных данных, наибольшее количество педагогических кадров находится в возрасте от 41 до 60 лет (952 человека). В возрасте старше 60 лет - 258 человек, от 30 до 40 лет - 233 человека, моложе 30 лет - 94 педагогов. Средний возраст педагогических работников на 30 июня 2020 года составляет 49 лет.

Динамика количества педагогических кадров пенсионного возраста за 3 года



Педагогический стаж работников образовательных учреждений



В основном педагогический стаж работников образовательных учреждений составляет от 21 до 30 лет (443 человека). Молодых педагогов - 235 человек.

Явно выражена проблема нехватки молодых педагогических кадров, связанная со старением учительского корпуса и отсутствием притока молодых специалистов в профессию.