

УПРАВЛЕНИЕ ОБРАЗОВАНИЯ АДМИНИСТРАЦИИ
НАХОДКИНСКОГО ГОРОДСКОГО ОКРУГА

МУНИЦИПАЛЬНОЕ БЮДЖЕТНОЕ УЧРЕЖДЕНИЕ
«ИНФОРМАЦИОННО-МЕТОДИЧЕСКИЙ ЦЕНТР «РАЗВИТИЕ»

**РЕЗУЛЬТАТЫ
МОНИТОРИНГОВЫХ ИССЛЕДОВАНИЙ**

(2021-2022 учебный год)

Сборник информационно-аналитических материалов

Находка
2022

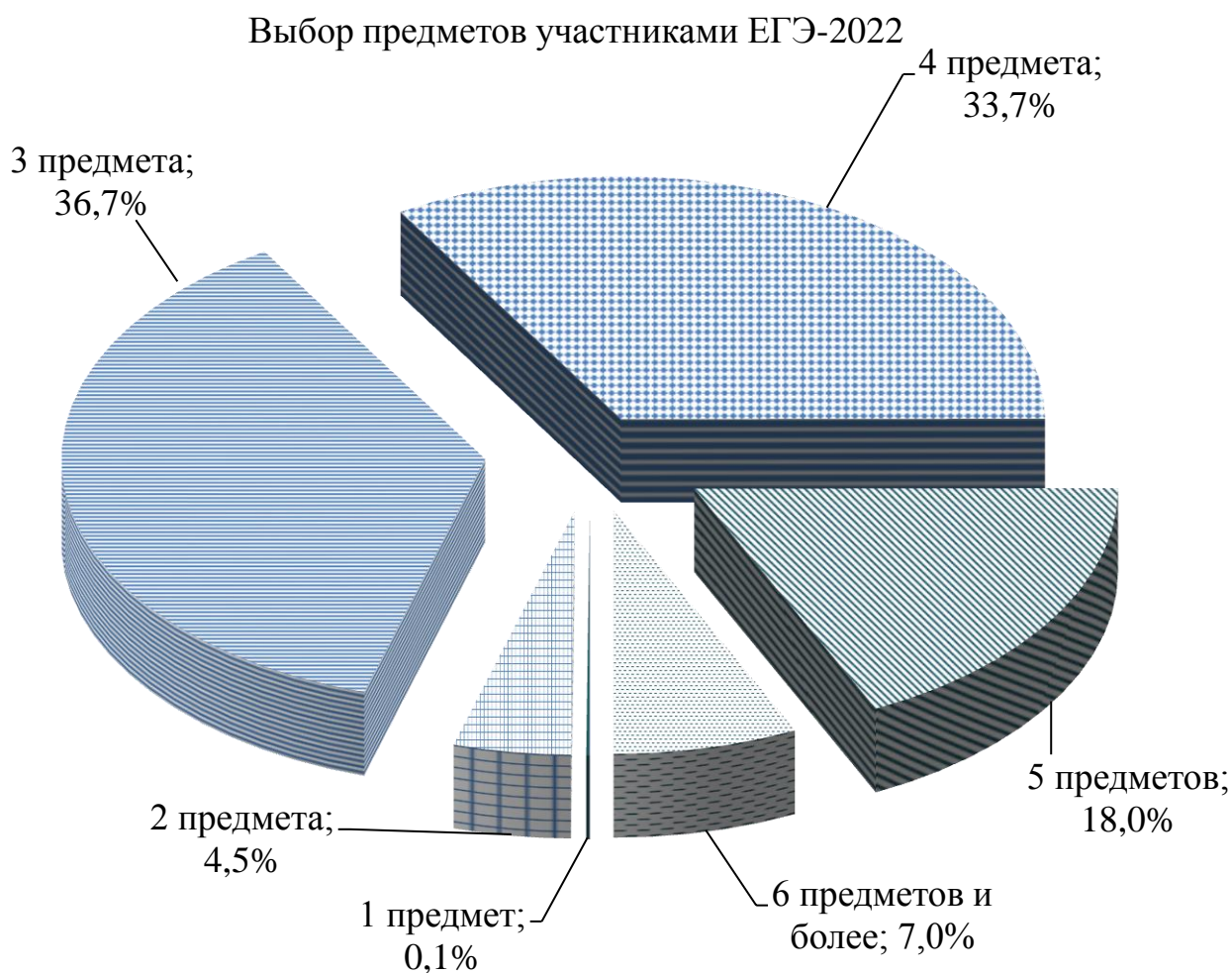
Содержание

Информация по результатам ЕГЭ-2022 в Находкинском городском округе.....	4
Данные об участии общеобразовательных учреждений в ЕГЭ-2022.....	7
Результаты ЕГЭ-2022 по русскому языку.....	9
Результаты ЕГЭ-2022 по математике (профильный уровень).....	10
Результаты ЕГЭ-2022 по математике (базовый уровень).....	10
Результаты ЕГЭ-2022 по литературе.....	15
Результаты ЕГЭ-2022 по английскому языку.....	17
Результаты ЕГЭ-2022 по информатике и ИКТ.....	19
Результаты ЕГЭ-2022 по физике.....	21
Результаты ЕГЭ-2022 по химии.....	23
Результаты ЕГЭ-2022 по биологии.....	25
Результаты ЕГЭ-2022 по географии.....	27
Результаты ЕГЭ-2022 по истории.....	29
Результаты ЕГЭ-2022 по обществознанию.....	31
Сравнительный анализ результатов ЕГЭ за три года в муниципальных общеобразовательных учреждениях.....	33
Сравнительный анализ результатов ЕГЭ за пять лет в муниципальных общеобразовательных учреждениях.....	34
Информация по результатам ГВЭ-11 в Находкинском городском округе.....	40
Результаты основного государственного экзамена в 2022 году (ОГЭ-2022).....	41
Результаты мониторинга педагогических кадров образовательных учреждений в 2021-2022 учебном году.....	44

Информация по результатам ЕГЭ-2022 в Находкинском городском округе

В 2022 году количество выпускников 11 классов составило 738 человек единый государственный экзамен проходили 737 человек.

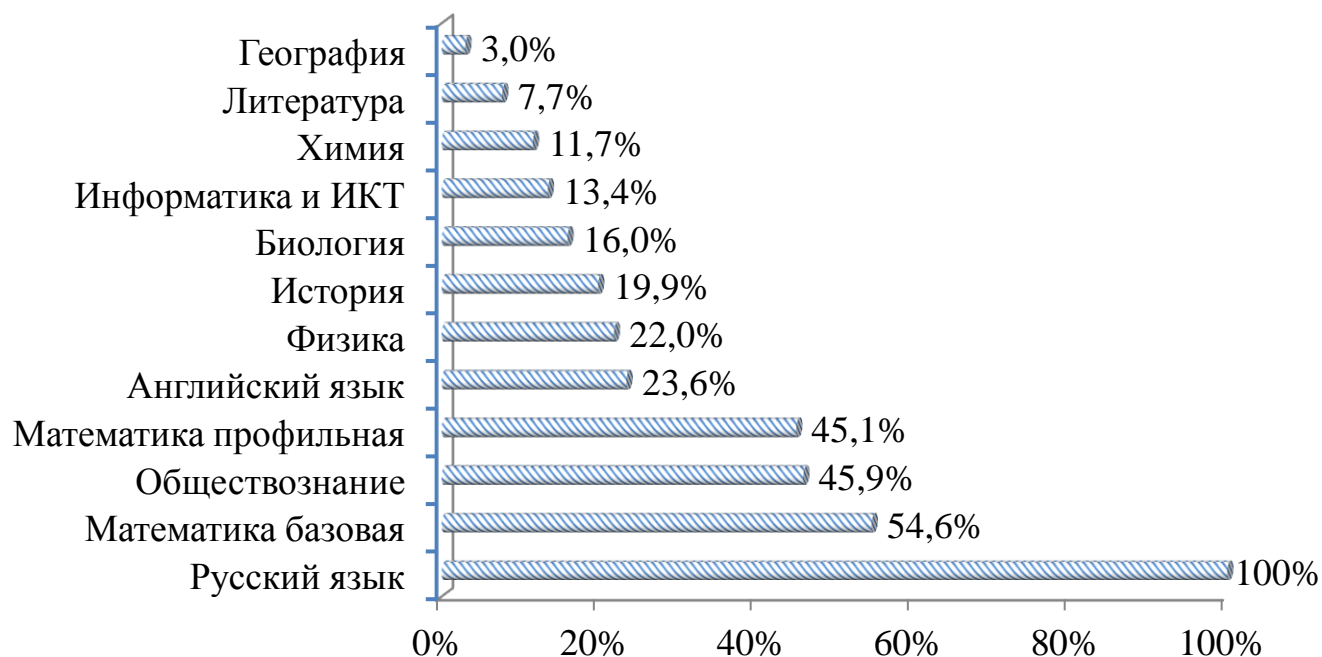
Для прохождения единого государственного экзамена выпускниками было выбрано следующее количество предметов:



Выбор предметов для сдачи ЕГЭ в Находкинском городском округе в 2022 году полностью соответствовал общероссийским тенденциям. Наиболее востребованным предметом является русский язык – его выбрали 737. Математика базовая – 403 человек, обществознание – 321.

Ежегодно наименьшее количество участников ЕГЭ выбирает химию, литературу и географию.

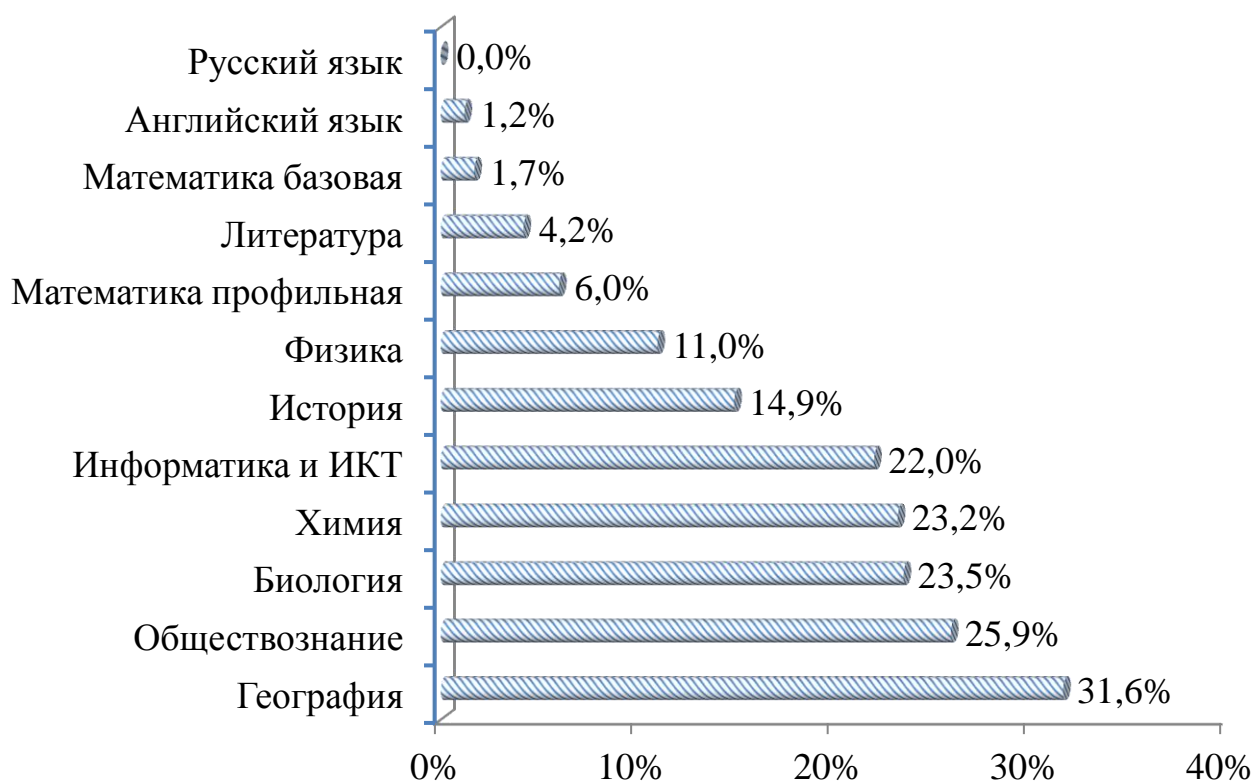
Рейтинг предметов по выбору (% соотношение)



Результаты ЕГЭ-2022 по предметам

Предмет	Кол-во участников	Не преодолели минимальный порог		Набрали 85 баллов и более		Набрали 4 балла и более		Средний балл
		чел.	%	чел.	%	чел.	%	
Русский язык	736	0	0,0%	112	15,2%			67,8
Математика профильная	333	20	6,0%	3	0,9%			47,5
Математика базовая	403	7	1,7%	-	-	313	77,7%	4,1
Литература	48	2	4,2%	5	10,4%			56,1
Английский язык	168	2	1,2%	36	21,4%			71,1
Информатика и ИКТ	91	20	22,0%	6	6,6%			51,4
Физика	155	17	11,0%	5	3,2%			48,9
Химия	82	19	23,2%	5	6,1%			52,8
Биология	102	24	23,5%	3	2,9%			50,2
География	19	6	31,6%	0	0,0%			41,1
История	134	20	14,9%	5	3,7%			53,7
Обществознание	321	83	25,9%	19	5,9%			54,5

Не преодолели минимальный порог (% соотношение)



Количество выпускников получивших 100 баллов по русскому языку

ОУ	Количество выпускников
МАОУ Гимназия № 1	1

Количество выпускников получивших 100 баллов по обществознанию

ОУ	Количество выпускников
МАОУ СОШ № 12	1

Данные об участии общеобразовательных учреждений в ЕГЭ-2022

(число участников/процент от выпускников)

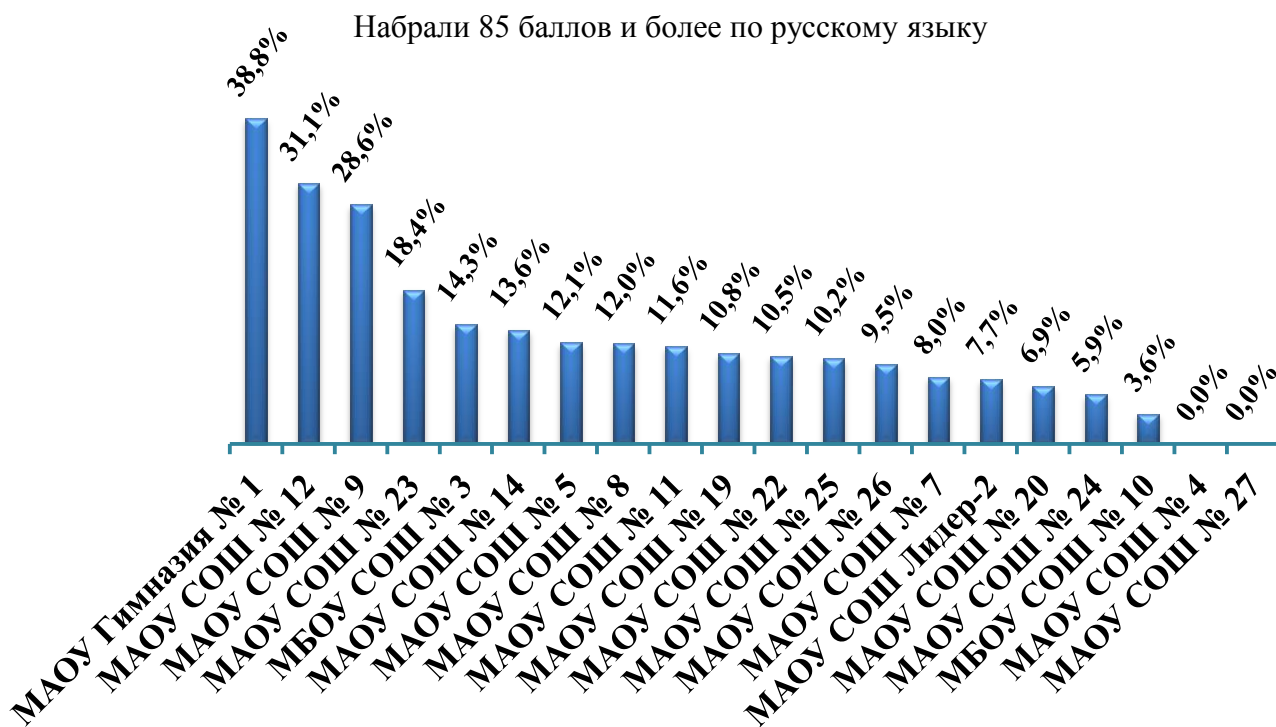
ОУ	Количество выпускников	Русский язык	Математика профильная	Математика базовая	Литература	Английский язык	Информатика и ИКТ	Физика	Химия	Биология	География	История	Обществознание
МБОУ СОШ № 3	21	21	9	12	0	7	6	2	5	4	3	1	7
		100%	43%	57 %	0%	33%	29%	10%	24%	19%	14%	5%	33%
МАОУ СОШ № 4	25	25	7	18	1	2	1	1	0	3	0	0	12
		100%	28%	72%	4%	8%	4%	4%	0%	12%	0%	0%	48%
МАОУ СОШ № 5	33	33	12	21	3	8	7	3	2	4	2	5	18
		100%	36%	64%	9%	24%	21%	9%	6%	12%	6%	15%	55%
МАОУ СОШ Лидер-2	26	26	18	8	2	3	6	4	0	1	0	8	12
		100%	69%	31%	8%	12%	23%	15%	0%	4%	0%	31%	46%
МАОУ СОШ № 7	75	75	41	34	8	16	9	18	4	6	3	17	38
		100%	55%	45%	11%	21%	12%	24%	5%	8%	4%	23%	51%
МАОУ СОШ № 8	25	25	4	21	2	3	2	0	7	7	0	4	11
		100%	16%	84%	8%	12%	8%	0%	28%	28%	0%	16%	44%
МАОУ СОШ № 9	56	56	35	20	0	19	5	20	6	2	0	10	24
		100%	63%	33%	0%	34%	9%	36%	11%	4%	0%	18%	43%
МБОУ СОШ № 10	28	28	9	19	1	7	6	2	3	2	0	5	19
		100%	32%	68%	4%	25%	21%	7%	11%	7%	0%	18%	68%
МАОУ СОШ № 11	43	43	30	13	1	4	8	20	0	4	2	1	15
		100%	70%	30%	2%	9%	19%	47%	0%	9%	5%	2%	35%
МАОУ СОШ № 12	74	74	18	56	4	18	6	13	29	33	0	9	16
		100%	24%	76%	5%	24%	8%	18%	39%	45%	0%	12%	22%
МАОУ СОШ № 14	44	44	25	19	9	6	8	7	4	6	0	5	17
		100%	57%	43%	21%	14%	18%	16%	9%	14%	0%	11%	39%
МАОУ СОШ № 19	37	37	18	19	4	7	3	8	3	2	3	9	17
		100%	49%	51%	11%	19%	8%	22%	8%	5%	8%	24%	46%
МАОУ СОШ № 20	29	29	15	14	2	8	4	10	0	2	0	7	16
		100%	52%	48%	7%	28%	14%	35%	0%	7%	0%	24%	55%
МАОУ Гимназия № 1	49	49	21	28	3	25	6	15	3	2	0	27	26
		100%	43%	57%	6%	50%	12%	31%	6%	4%	0%	55%	53%

ОУ	Количество выпускников	Русский язык	Математика профильная	Математика базовая	Литература	Английский язык	Информатика и ИКТ	Физика	Химия	Биология	География	История	Обществознание
МАОУ СОШ № 22	19	19	10	9	0	3	3	5	2	3	0	3	7
		100%	53%	48%	0%	16%	16%	26%	11%	16%	0%	16%	37%
МАОУ СОШ № 23	38	38	27	11	1	10	10	11	1	2	0	6	15
		100%	71%	29%	3%	26%	26%	29%	3%	5%	0%	16%	40%
МАОУ СОШ № 24	17	17	7	10	0	4	1	4	5	4	0	3	7
		100%	41%	59%	0%	24%	6%	24%	29%	24%	0%	18%	41%
МАОУ СОШ № 25	59	59	15	44	6	13	3	7	5	9	0	13	31
		100%	25%	75%	10%	22%	5%	12%	9%	15%	0%	22%	53%
МАОУ СОШ № 26	21	21	9	12	0	3	4	5	3	2	0	1	9
		100%	43%	57%	0%	14%	19%	24%	14%	10%	0%	5%	43%
МАОУ СОШ № 27	18	18	3	15	1	2	1	0	0	4	6	0	4
		100%	17%	83%	6%	11%	6%	0%	0%	22%	33%	0%	22%
Общий итог	737	737	333	403	48	168	99	155	82	102	19	134	321
	7	100%	45%	55%	7%	23%	13%	21%	11%	14%	3%	18%	44%

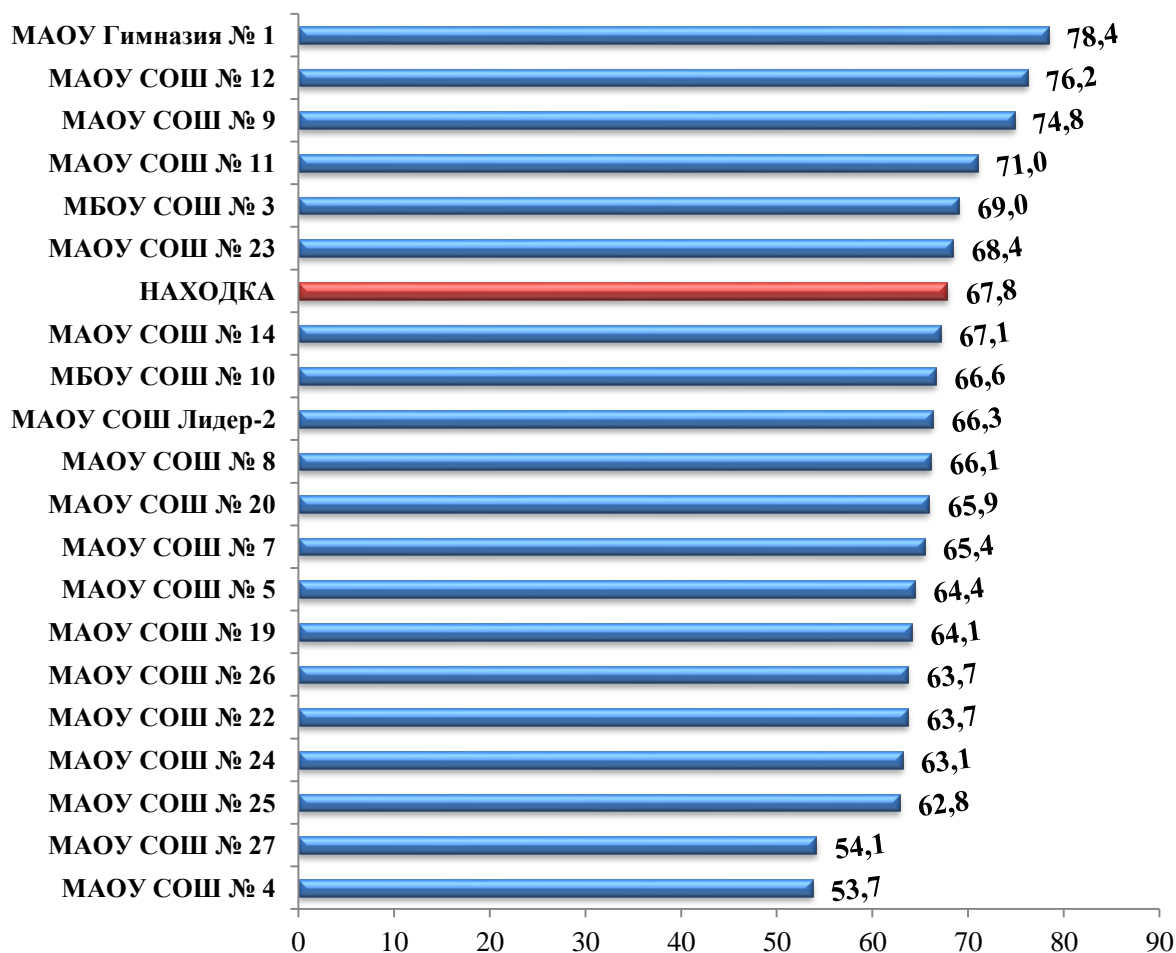
Результаты ЕГЭ-2022 по русскому языку
(минимальное количество баллов – 24)

ОУ	Количество выпускников	Кол-во участников		Набрали 85 баллов и более		Средний балл	Больше среднего балла по ОУ	
		чел	%	чел	%		чел	%
МБОУ СОШ № 3	21	21	100%	3	14,3%	69,0	9	42,9%
МАОУ СОШ № 4	25	25	100%	0	0,0%	53,7	15	60,0%
МАОУ СОШ № 5	33	33	100%	4	12,1%	64,4	14	42,4%
МАОУ СОШ Лидер-2	26	26	100%	2	7,7%	66,3	12	46,2%
МАОУ СОШ № 7	75	75	100%	6	8,0%	65,4	35	46,7%
МАОУ СОШ № 8	25	25	100%	3	12,0%	66,1	11	44,0%
МАОУ СОШ № 9	56	56	100%	16	28,6%	74,8	25	44,6%
МБОУ СОШ № 10	28	28	100%	1	3,6%	66,6	15	53,6%
МАОУ СОШ № 11	43	43	100%	5	11,6%	71,0	18	41,9%
МАОУ СОШ № 12	74	74	100%	23	31,1%	76,2	35	47,3%
МАОУ СОШ № 14	44	44	100%	6	13,6%	67,1	25	56,8%
МАОУ СОШ № 19	37	37	100%	4	10,8%	64,1	19	51,4%
МАОУ СОШ № 20	29	29	100%	2	6,9%	65,9	16	55,2%
МАОУ Гимназия № 1	49	49	100%	19	38,8%	78,4	24	49,0%
МАОУ СОШ № 22	19	19	100%	2	10,5%	63,7	10	52,6%
МАОУ СОШ № 23	38	38	100%	7	18,4%	68,4	17	44,7%
МАОУ СОШ № 24	17	17	100%	1	5,9%	63,1	8	47,1%
МАОУ СОШ № 25	59	59	100%	6	10,2%	62,8	26	44,1%
МАОУ СОШ № 26	21	21	100%	2	9,5%	63,7	10	47,6%
МАОУ СОШ № 27	18	18	100%	0	0,0%	54,1	9	50,0%
Находка	737	737	100%	112	15,2%	67,8	353	47,9%

Набрали 85 баллов и более по русскому языку



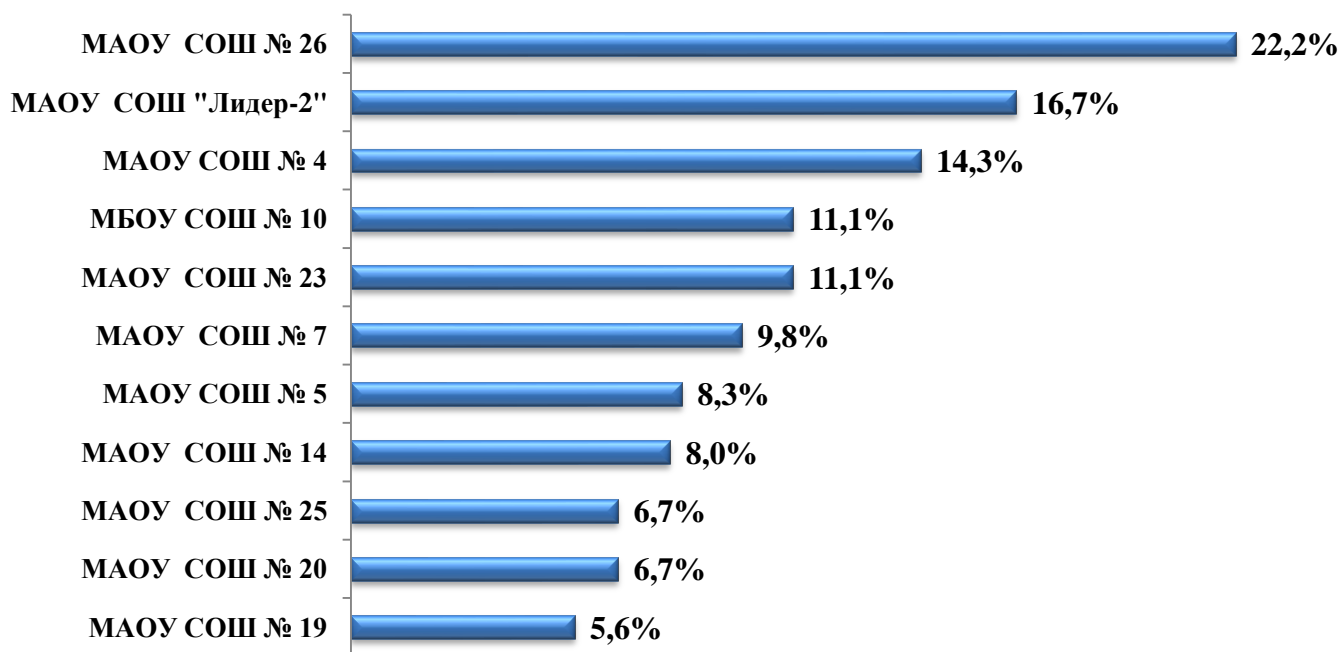
Средний балл по русскому языку



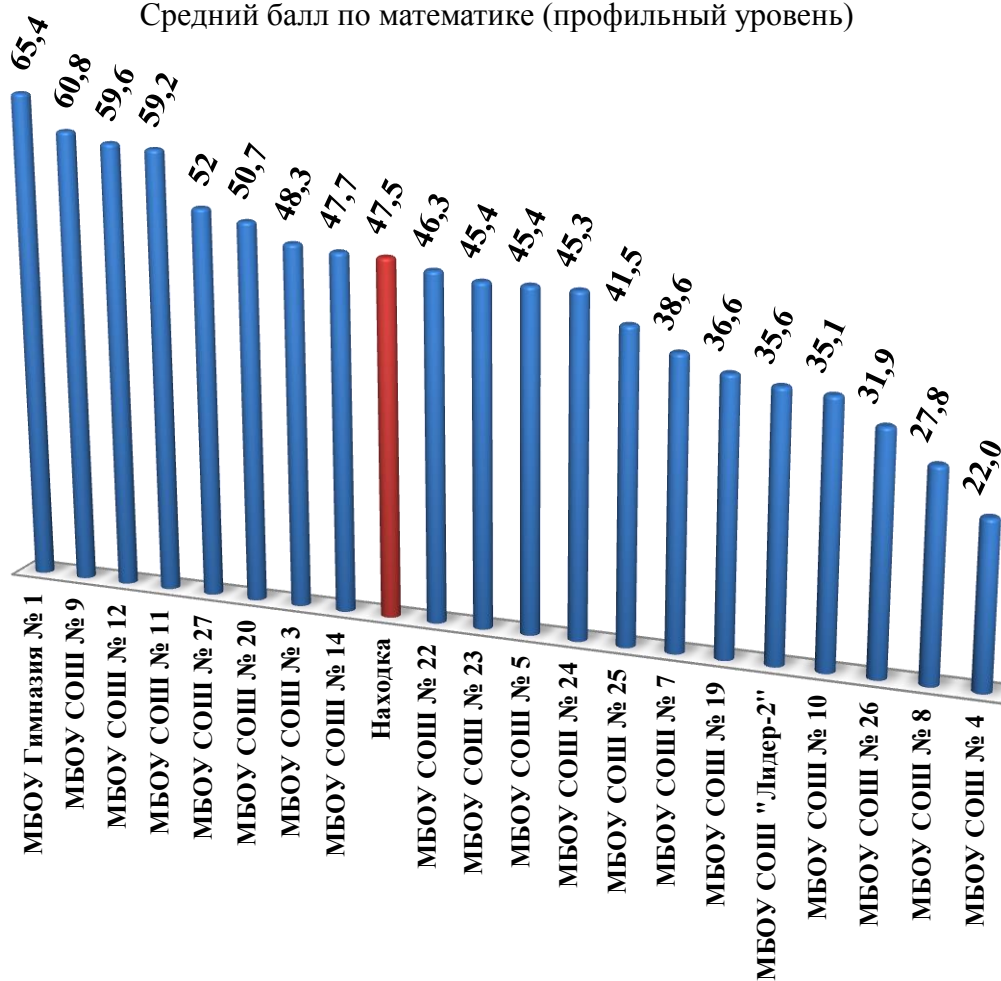
Результаты ЕГЭ-2022 по математике (профильный уровень)
(минимальное количество баллов – 27)

ОУ	Количество выпускников	Кол-во участников		Набрали 85 баллов и более		Средний балл	Больше среднего балла по ОУ	
		чел	%	чел	%		чел	%
МБОУ СОШ № 3	21	9	42,9%	0	0,0%	48,3	5	55,6%
МАОУ СОШ № 4	25	7	28,0%	0	0,0%	22,0	2	28,6%
МАОУ СОШ № 5	33	12	36,4%	0	0,0%	45,4	8	66,7%
МАОУ СОШ Лидер-2	26	18	69,2%	0	0,0%	35,6	9	50,0%
МАОУ СОШ № 7	75	41	54,7%	0	0,0%	38,6	18	43,9%
МАОУ СОШ № 8	25	4	16,0%	0	0,0%	27,8	1	25,0%
МАОУ СОШ № 9	56	35	62,5%	0	0,0%	60,8	22	62,9%
МБОУ СОШ № 10	28	9	32,1%	0	0,0%	35,1	5	55,6%
МАОУ СОШ № 11	43	30	69,8%	2	7%	59,2	16	53,3%
МАОУ СОШ № 12	74	18	24,3%	0	0,0%	59,6	11	61,1%
МАОУ СОШ № 14	44	25	56,8%	1	4%	47,7	12	48,0%
МАОУ СОШ № 19	37	18	48,6%	0	0,0%	36,6	7	38,9%
МАОУ СОШ № 20	29	15	51,7%	0	0,0%	50,7	11	73,3%
МАОУ Гимназия № 1	49	21	42,9%	0	0,0%	65,4	10	47,6%
МАОУ СОШ № 22	19	10	52,6%	0	0,0%	46,3	5	50,0%
МАОУ СОШ № 23	38	27	71,1%	0	0,0%	45,4	15	55,6%
МАОУ СОШ № 24	17	7	41,2%	0	0,0%	45,3	3	42,9%
МАОУ СОШ № 25	59	15	25,4%	0	0,0%	41,5	7	46,7%
МАОУ СОШ № 26	21	9	42,9%	0	0,0%	31,9	4	44,4%
МАОУ СОШ № 27	18	3	16,7%	0	0,0%	52	1	33,3%
Находка	737	333	45,2%	3	0,9%	47,5	172	51,7%

Не преодолели минимальный порог по математике (профильный уровень)
(% от числа участников ОУ)



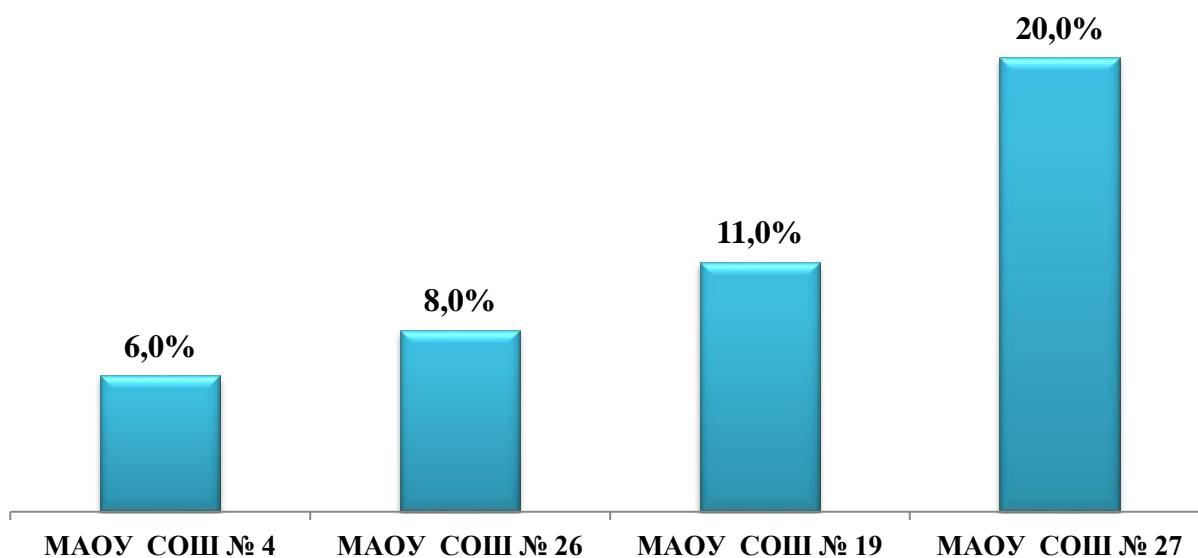
Средний балл по математике (профильный уровень)



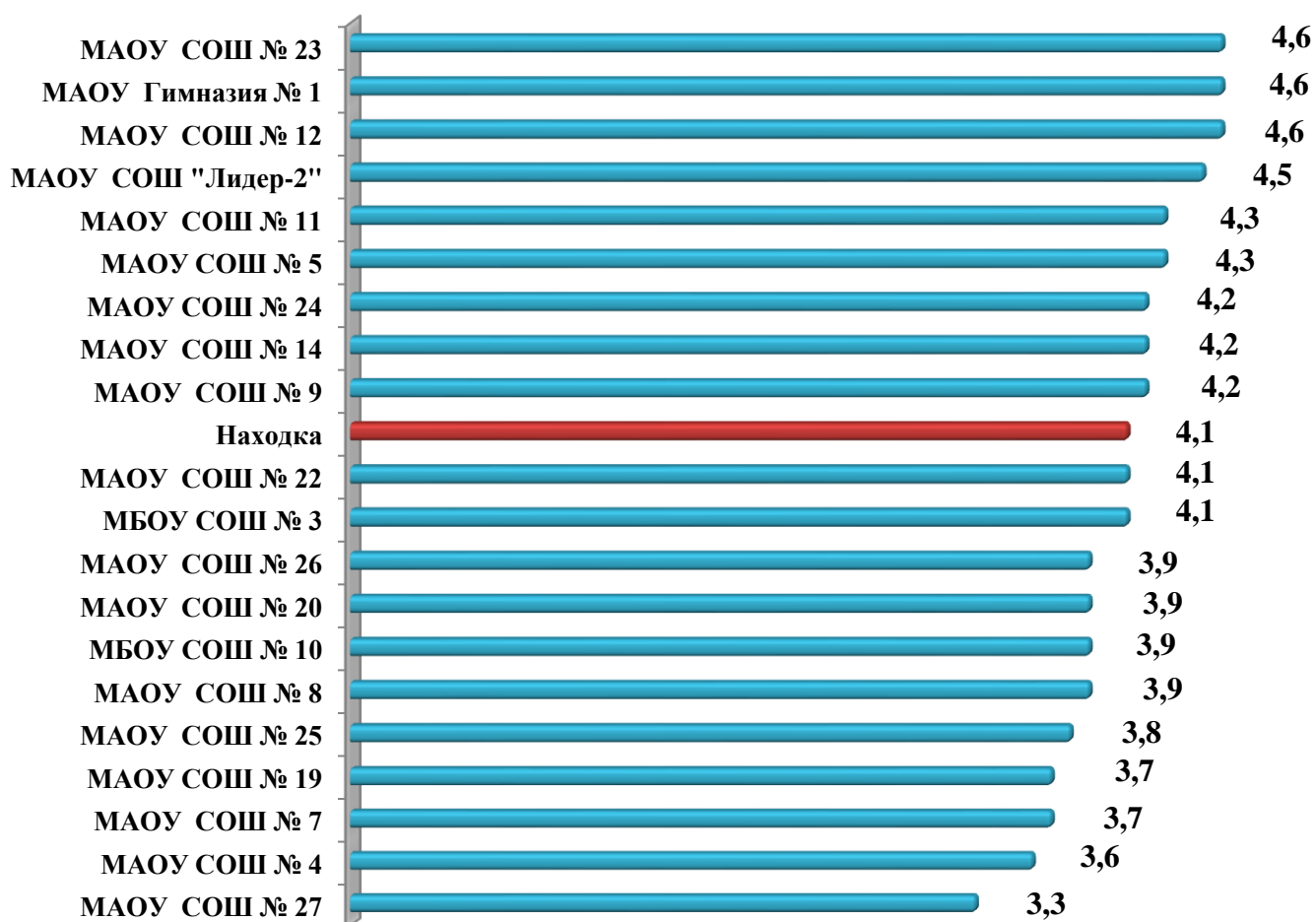
Результаты ЕГЭ-2022 по математике (базовый уровень)
(минимальное количество баллов – 3)

ОУ	Количество выпускников	Кол-во участников		Набрали 4 балла и более		Средний балл	Больше среднего балла по ОУ	
		чел	%	чел	%		чел	%
МБОУ СОШ № 3	21	12	57,1%	11	91,7%	4,1	2	16,7%
МАОУ СОШ № 4	25	18	72,0%	10	55,6%	3,6	10	55,6%
МАОУ СОШ № 5	33	21	63,6%	18	85,7%	4,3	10	47,6%
МАОУ СОШ Лидер-2	26	8	30,8%	8	100,0%	4,5	4	50,0%
МАОУ СОШ № 7	75	34	45,3%	20	58,8%	3,7	20	58,8%
МАОУ СОШ № 8	25	21	84,0%	15	71,4%	3,9	15	71,4%
МАОУ СОШ № 9	56	20	35,7%	17	85,0%	4,2	7	35,0%
МБОУ СОШ № 10	28	19	67,9%	14	73,7%	3,9	14	73,7%
МАОУ СОШ № 11	43	13	30,2%	13	100,0%	4,3	4	30,8%
МАОУ СОШ № 12	74	56	75,7%	53	94,6%	4,6	36	64,3%
МАОУ СОШ № 14	44	19	43,2%	17	89,5%	4,2	6	31,6%
МАОУ СОШ № 19	37	19	51,4%	11	57,9%	3,7	11	57,9%
МАОУ СОШ № 20	29	14	48,3%	11	78,6%	3,9	11	78,6%
МАОУ Гимназия № 1	49	28	57,1%	26	92,9%	4,6	19	67,9%
МАОУ СОШ № 22	19	9	47,4%	7	77,8%	4,1	3	33,3%
МАОУ СОШ № 23	38	11	28,9%	10	90,9%	4,6	8	72,7%
МАОУ СОШ № 24	17	10	58,8%	8	80,0%	4,2	4	40,0%
МАОУ СОШ № 25	59	44	74,6%	30	68,2%	3,8	30	68,2%
МАОУ СОШ № 26	21	12	57,1%	8	66,7%	3,9	8	66,7%
МАОУ СОШ № 27	18	15	83,3%	6	40,0%	3,3	6	40,0%
Находка	737	403	54,7%	313	77,7%	4,1	228	56,6%

Не преодолели минимальный порог по математике (базовый уровень)
(% от числа участников ОУ)



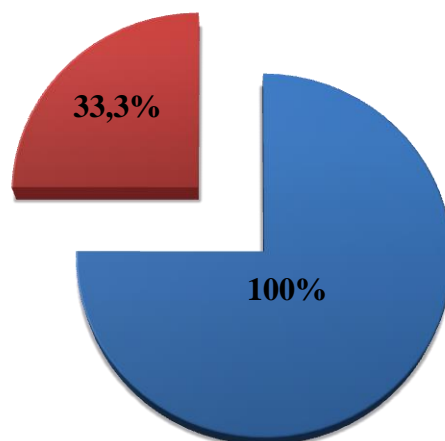
Средний балл по математике (базовый уровень)



Результаты ЕГЭ-2022 по литературе
(минимальное количество баллов – 32)

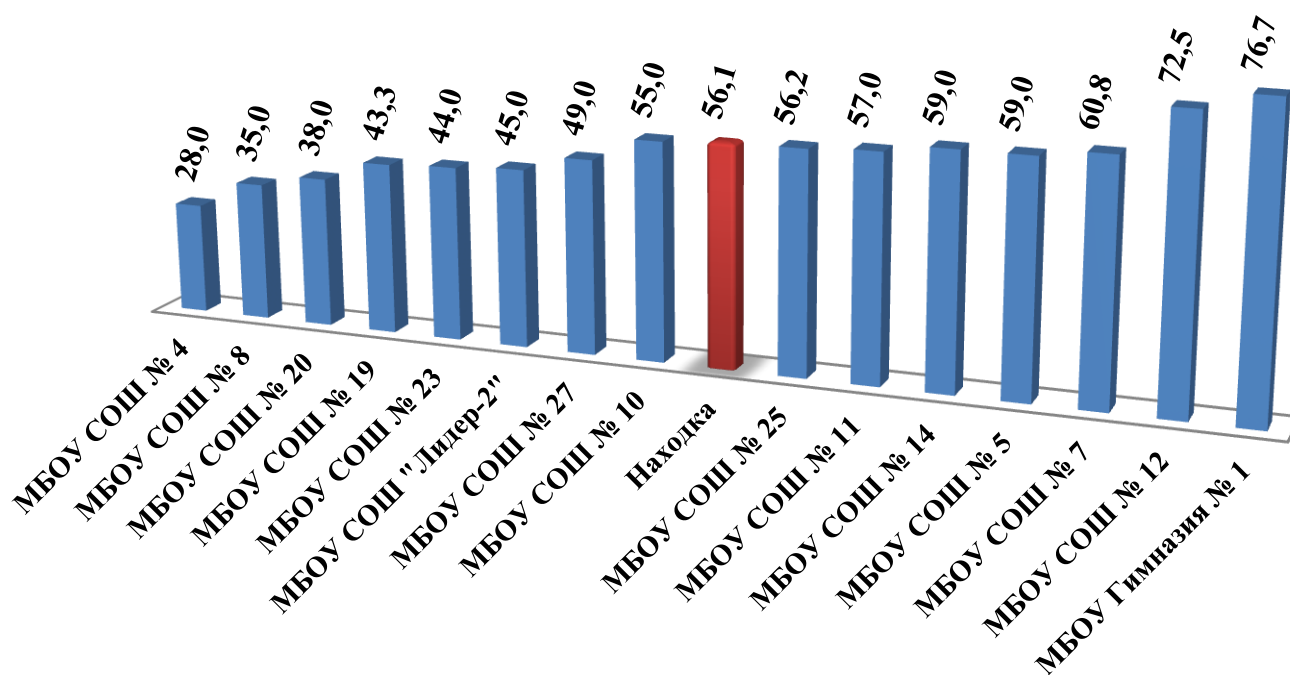
ОУ	Количество выпускников	Кол-во участников		Набрали 85 баллов и более		Средний балл	Больше среднего балла по ОУ	
		чел	%	чел	%		чел	%
МБОУ СОШ № 3	21	0	0,0%					
МАОУ СОШ № 4	25	1	4,0%	0	0,0%	28,0	0	0,0%
МАОУ СОШ № 5	33	3	9,1%	1	33,3%	59,0	1	33,3%
МАОУ СОШ Лидер-2	26	2	7,7%	0	0,0%	45,0	1	50,0%
МАОУ СОШ № 7	75	8	10,7%	0	0,0%	60,8	4	50,0%
МАОУ СОШ № 8	25	2	8,0%	0	0,0%	35,0	1	50,0%
МАОУ СОШ № 9	56	0	0,0%					
МБОУ СОШ № 10	28	1	3,6%	0	0,0%	55,0	0	0,0%
МАОУ СОШ № 11	43	1	2,3%	0	0,0%	57,0	0	0,0%
МАОУ СОШ № 12	74	4	5,4%	2	50,0%	72,5	2	50,0%
МАОУ СОШ № 14	44	9	20,5%	0	0,0%	59,0	4	44,4%
МАОУ СОШ № 19	37	4	10,8%	0	0,0%	43,3	1	25,0%
МАОУ СОШ № 20	29	2	6,9%	0	0,0%	38,0	2	100,0%
МАОУ Гимназия № 1	49	3	6,1%	2	66,7%	76,7	2	66,7%
МАОУ СОШ № 22	19	0	0,0%					
МАОУ СОШ № 23	38	1	2,6%	0	0,0%	44,0	0	0,0%
МАОУ СОШ № 24	17	0	0,0%					
МАОУ СОШ № 25	59	6	10,2%	0	0,0%	56,2	3	50,0%
МАОУ СОШ № 26	21	0	0,0%					
МАОУ СОШ № 27	18	1	5,6%	0	0,0%	49,0	0	0,0%
Находка	737	48	6,5%	5	10,4%	56,1	21	43,8%

Не приодолели минимальный порог по литературе
(% от числа участников ОУ)



■ MAOU СОШ № 4 ■ MAOU СОШ № 5

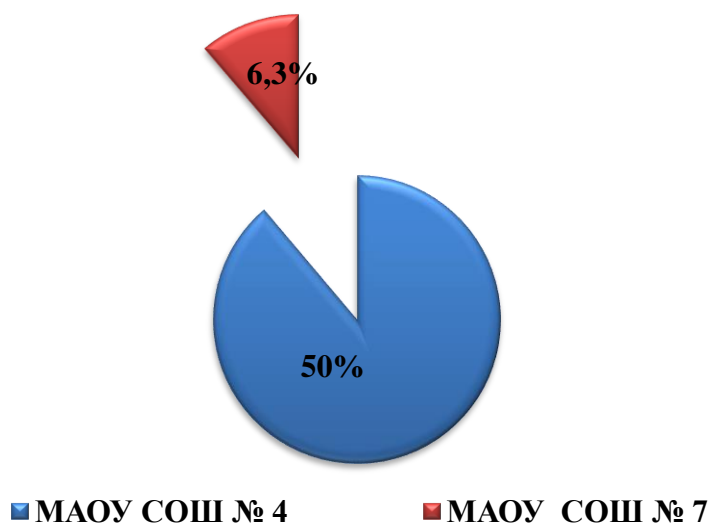
Средний балл по литературе



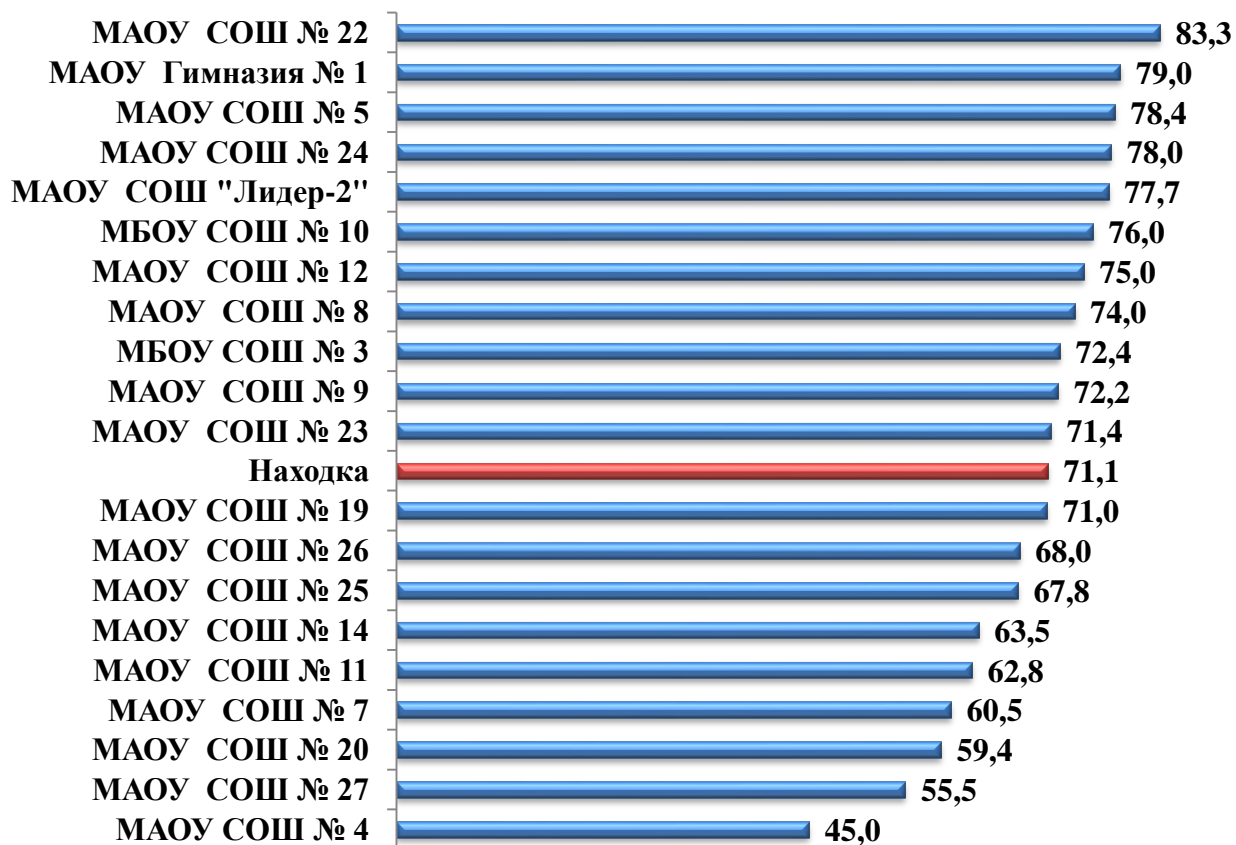
Результаты ЕГЭ-2022 по английскому языку
(минимальное количество баллов – 22)

ОУ	Количество выпускников	Кол-во участников		Набрали 85 баллов и более		Средний балл	Больше среднего балла по ОУ	
		чел	%	чел	%		чел	%
МБОУ СОШ № 3	21	7	33,3%	1	14,3%	72,4	4	57,1%
МАОУ СОШ № 4	25	2	8,0%	0	0,0%	45,0	1	50,0%
МАОУ СОШ № 5	33	8	24,2%	2	25,0%	78,4	6	75,0%
МАОУ СОШ Лидер-2	26	3	11,5%	0	0,0%	77,7	2	66,7%
МАОУ СОШ № 7	75	16	21,3%	0	0,0%	60,5	11	68,8%
МАОУ СОШ № 8	25	3	12,0%	1	33,3%	74,0	1	33,3%
МАОУ СОШ № 9	56	19	33,9%	4	21,1%	72,2	9	47,4%
МБОУ СОШ № 10	28	7	25,0%	1	14,3%	76,0	2	28,6%
МАОУ СОШ № 11	43	4	9,3%	1	25,0%	62,8	2	50,0%
МАОУ СОШ № 12	74	18	24,3%	5	27,8%	75,0	11	61,1%
МАОУ СОШ № 14	44	6	13,6%	1	16,7%	63,5	4	66,7%
МАОУ СОШ № 19	37	7	18,9%	1	14,3%	71,0	4	57,1%
МАОУ СОШ № 20	29	8	27,6%	0	0,0%	59,4	4	50,0%
МАОУ Гимназия № 1	49	25	51,0%	10	40,0%	79,0	16	64,0%
МАОУ СОШ № 22	19	3	15,8%	2	66,7%	83,3	2	66,7%
МАОУ СОШ № 23	38	10	26,3%	2	20,0%	71,4	6	60,0%
МАОУ СОШ № 24	17	4	23,5%	1	25,0%	78,0	2	50,0%
МАОУ СОШ № 25	59	13	22,0%	3	23,1%	67,8	6	46,2%
МАОУ СОШ № 26	21	3	14,3%	1	33,3%	68,0	1	33,3%
МАОУ СОШ № 27	18	2	11,1%	0	0,0%	55,5	1	33,3%
Находка	737	168	22,8%	36	21,4%	71,1	95	56,5%

Не преодолели минимальный порог по английскому языку (% от числа участников ОУ)



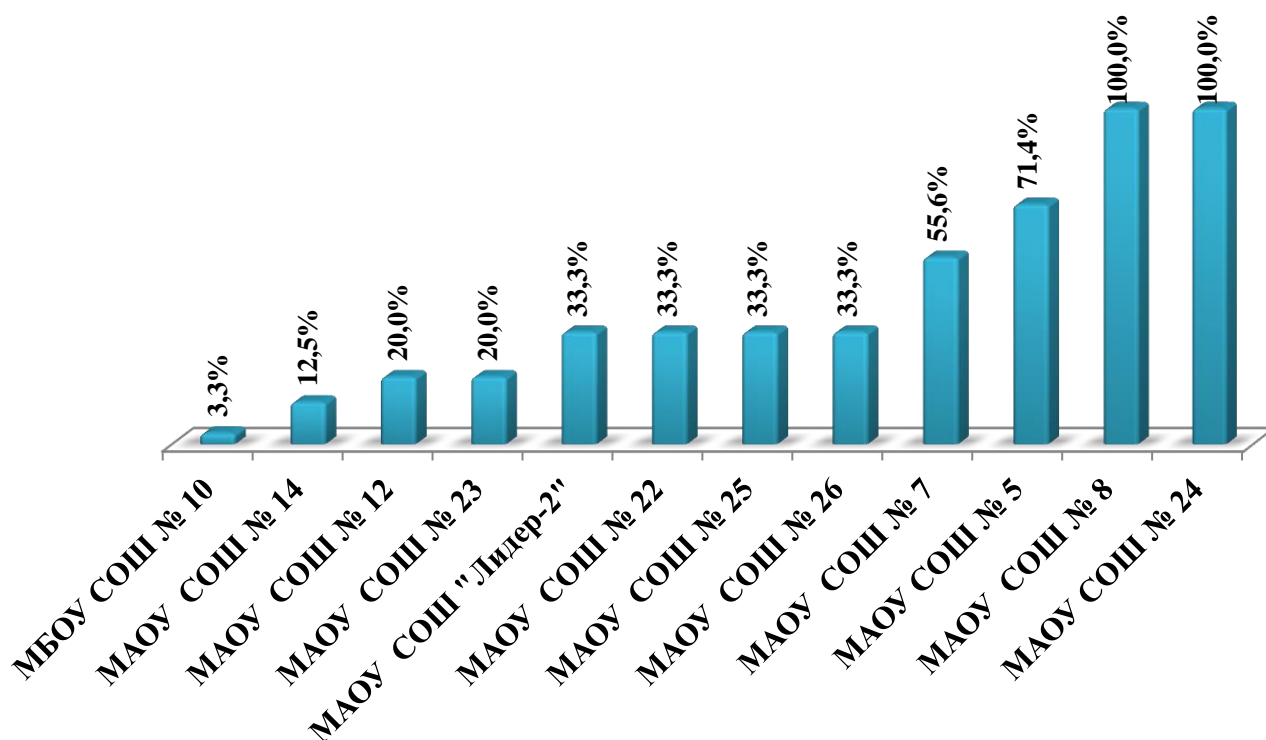
Средний балл по английскому языку



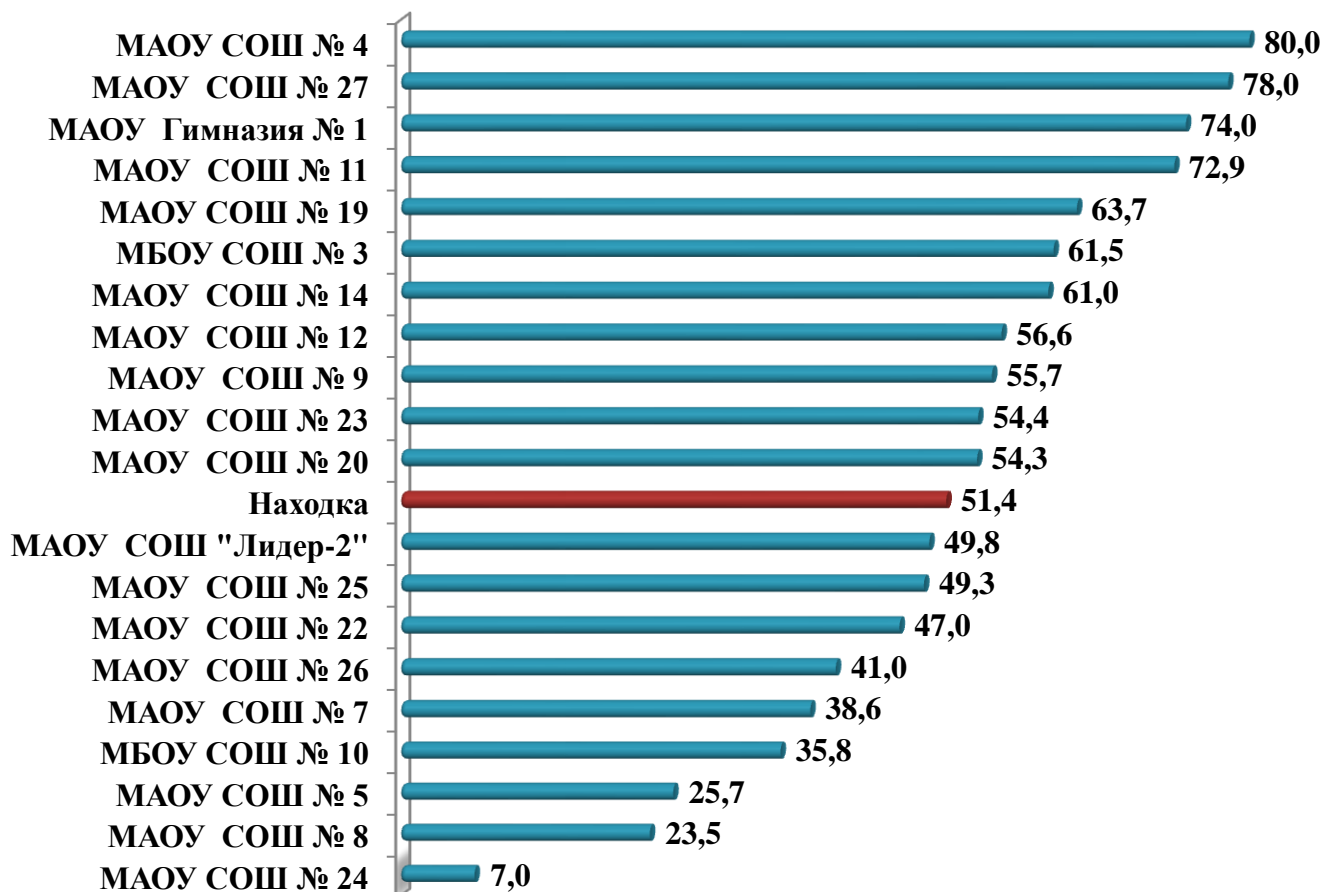
Результаты ЕГЭ-2021 по информатике и ИКТ
(минимальное количество баллов – 40)

ОУ	Количество выпускников	Кол-во участников		Набрали 85 баллов и более		Средний балл	Больше среднего балла по ОУ	
		чел	%	чел	%		чел	%
МБОУ СОШ № 3	21	4	19,0%	0	0,0%	61,5	2	50,0%
МАОУ СОШ № 4	25	1	4,0%	0	0,0%	80,0	0	0,0%
МАОУ СОШ № 5	33	7	21,2%	0	0,0%	25,7	2	28,6%
МАОУ СОШ Лидер-2	26	6	23,1%	0	0,0%	49,8	4	66,7%
МАОУ СОШ № 7	75	9	12,0%	1	11,1%	38,6	4	44,4%
МАОУ СОШ № 8	25	2	8,0%	0	0,0%	23,5	1	50,0%
МАОУ СОШ № 9	56	3	5,4%	0	0,0%	55,7	2	66,7%
МБОУ СОШ № 10	28	6	21,4%	0	0,0%	35,8	4	66,7%
МАОУ СОШ № 11	43	7	16,3%	3	42,9%	72,9	4	57,1%
МАОУ СОШ № 12	74	5	6,8%	0	0,0%	56,6	1	20,0%
МАОУ СОШ № 14	44	8	18,2%	2	25,0%	61,0	5	62,5%
МАОУ СОШ № 19	37	3	8,1%	0	0,0%	63,7	2	66,7%
МАОУ СОШ № 20	29	4	13,8%	0	0,0%	54,3	2	50,0%
МАОУ Гимназия № 1	49	5	10,2%	0	0,0%	74,0	3	60,0%
МАОУ СОШ № 22	19	3	15,8%	0	0,0%	47,0	1	33,3%
МАОУ СОШ № 23	38	10	26,3%	0	0,0%	54,4	6	60,0%
МАОУ СОШ № 24	17	1	5,9%	0	0,0%	7,0	0	0,0%
МАОУ СОШ № 25	59	3	5,1%	0	0,0%	49,3	2	66,7%
МАОУ СОШ № 26	21	3	14,3%	0	0,0%	41,0	1	33,3%
МАОУ СОШ № 27	18	1	5,6%	0	0,0%	78,0	0	33,3%
Находка	737	91	12,3%	6	6,6%	51,4	46	50,5%

Не преодолели минимальный порог по информатике и ИКТ
(% от числа участников ОУ)



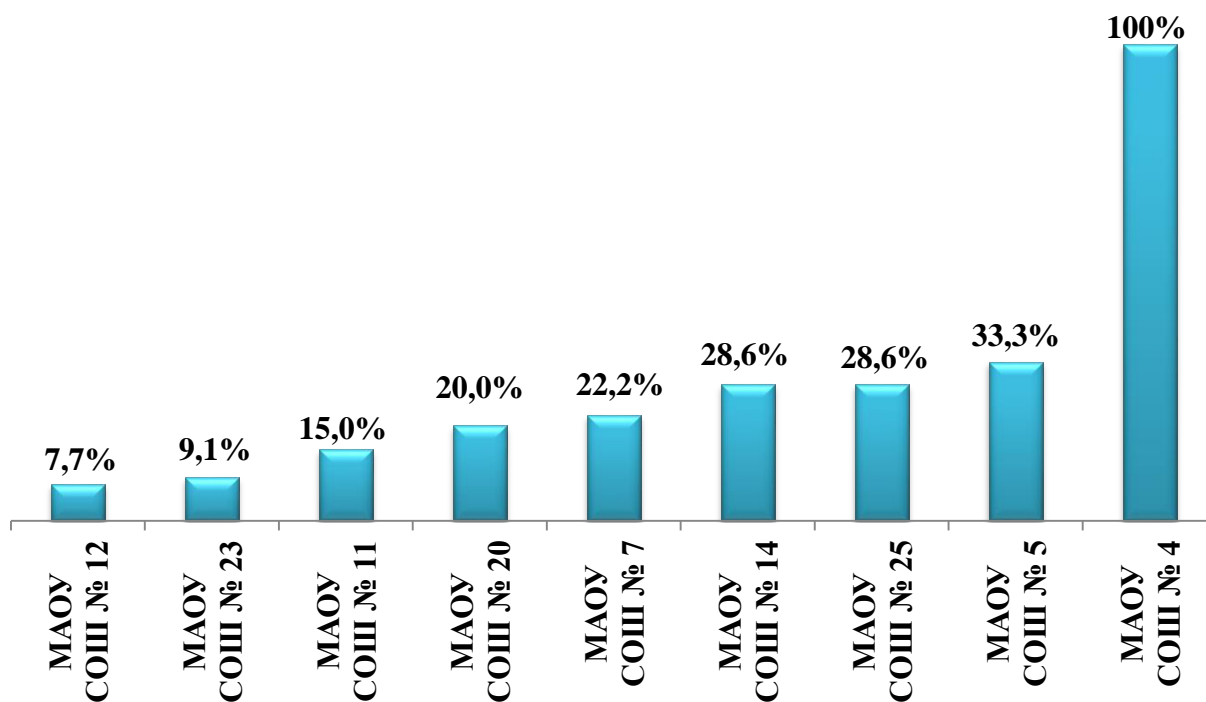
Средний балл по информатике и ИКТ



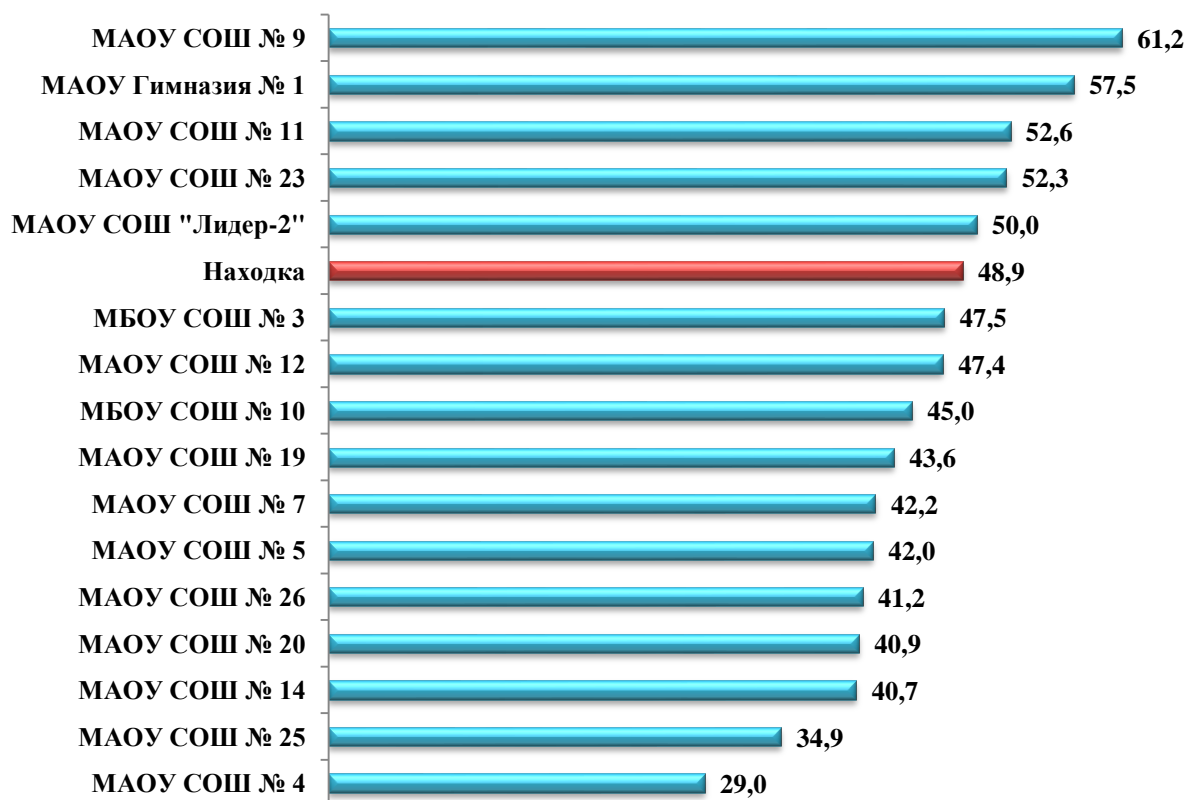
Результаты ЕГЭ-2022 по физике
(минимальное количество баллов – 36)

ОУ	Количество выпускников	Кол-во участников		Набрали 85 баллов и более		Средний балл	Больше среднего балла по ОУ	
		чел	%	чел	%		чел	%
МБОУ СОШ № 3	21	2	9,5%	0	0,0%	47,5	1	50,0%
МАОУ СОШ № 4	25	1	4,0%	0	0,0%	29,0	0	0,0%
МАОУ СОШ № 5	33	3	9,1%	0	0,0%	42,0	1	33,3%
МАОУ СОШ Лидер-2	26	4	15,4%	0	0,0%	50,0	1	25,0%
МАОУ СОШ № 7	75	18	24,0%	0	0,0%	42,2	10	55,6%
МАОУ СОШ № 8	25	0	0,0%					
МАОУ СОШ № 9	56	20	35,7%	2	10,0%	61,2	7	35,0%
МБОУ СОШ № 10	28	2	7,1%	0	0,0%	45,0	1	50,0%
МАОУ СОШ № 11	43	20	46,5%	1	5,0%	52,6	10	50,0%
МАОУ СОШ № 12	74	13	17,6%	0	0,0%	47,4	7	53,8%
МАОУ СОШ № 14	44	7	15,9%	0	0,0%	40,7	3	42,9%
МАОУ СОШ № 19	37	8	21,6%	0	0,0%	43,6	3	37,5%
МАОУ СОШ № 20	29	10	34,5%	0	0,0%	40,9	5	50,0%
МАОУ Гимназия № 1	49	15	30,6%	0	0,0%	57,5	7	46,7%
МАОУ СОШ № 22	19	5	26,3%	1	20,0%	56,6	2	40,0%
МАОУ СОШ № 23	38	11	28,9%	1	9,1%	52,3	3	27,3%
МАОУ СОШ № 24	17	4	23,5%	0	0,0%	43,0	2	50,0%
МАОУ СОШ № 25	59	7	11,9%	0	0,0%	34,9	5	71,4%
МАОУ СОШ № 26	21	5	23,8%	0	0,0%	41,2	3	60,0%
МАОУ СОШ № 27	18	0	0,0%					
Находка	737	155	21,0%	5	3,2%	48,9	71	45,8%

Не преодолели минимальный порог по физике
(% от числа участников ОУ)



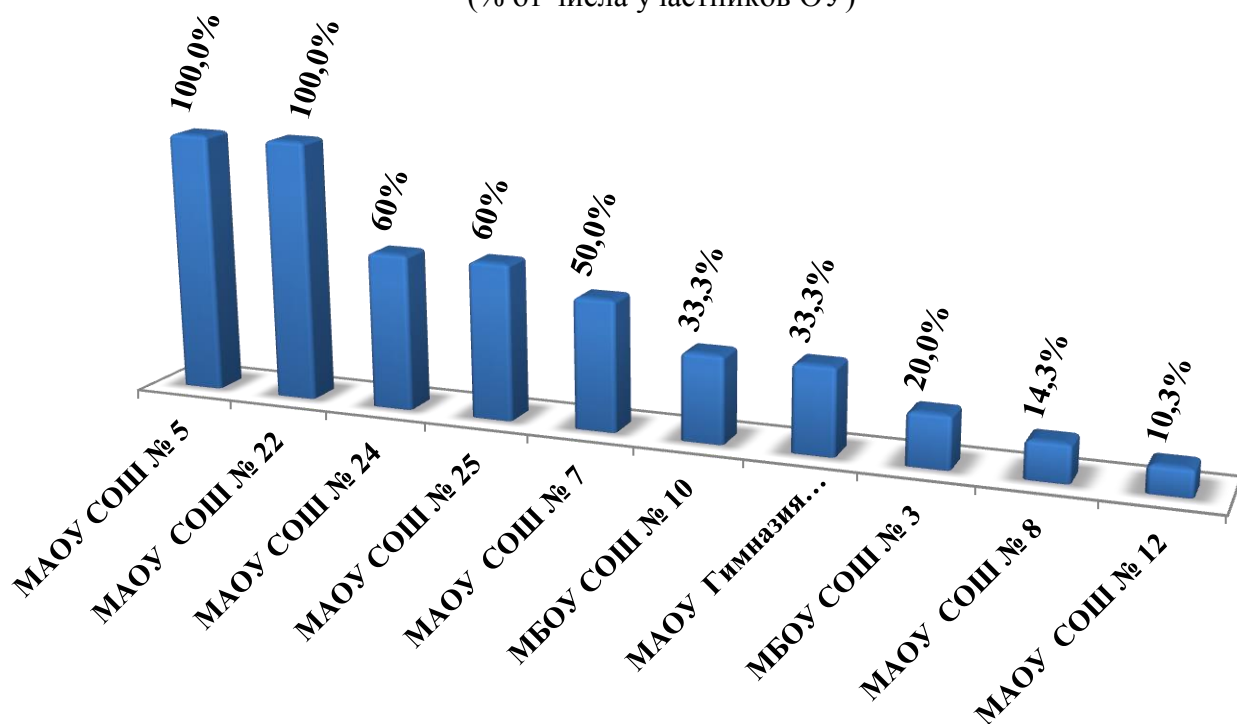
Средний балл по физике



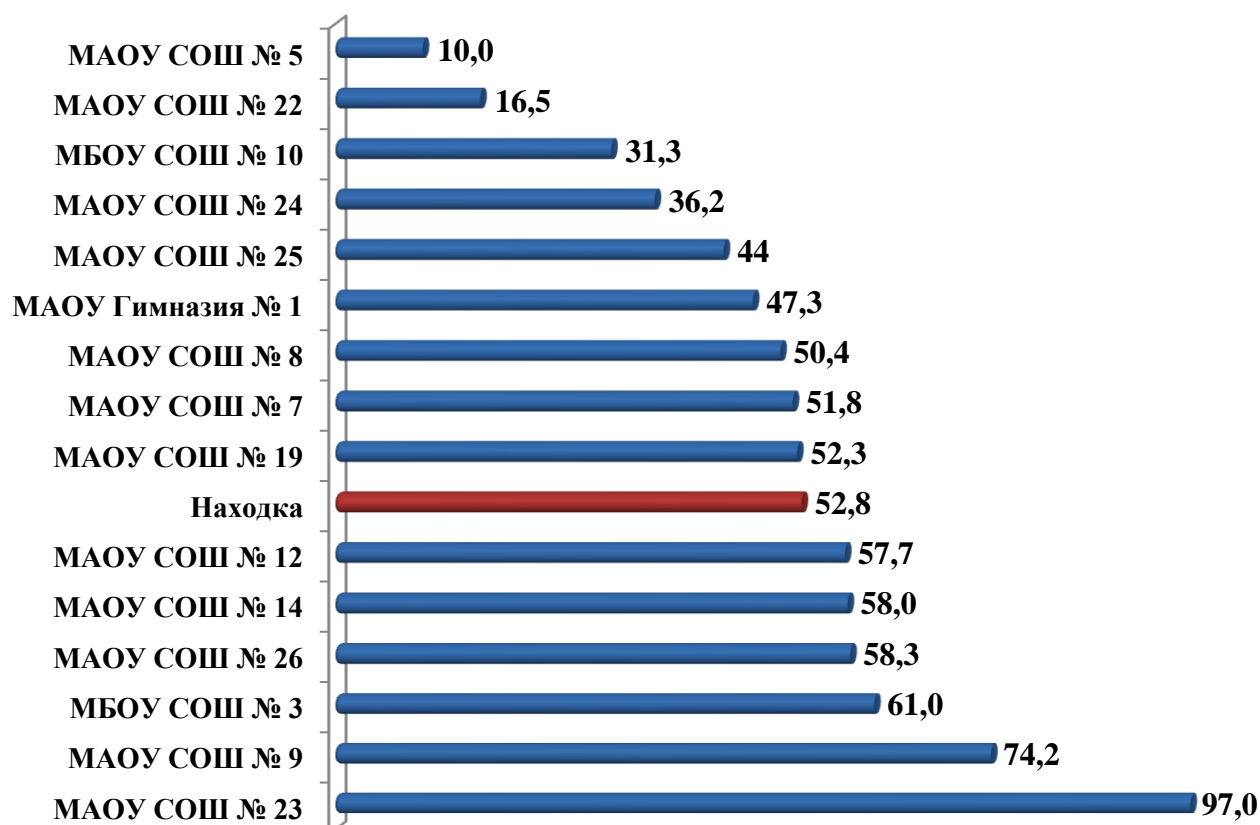
Результаты ЕГЭ-2022 по химии
(минимальное количество баллов – 36)

ОУ	Количество выпускников	Кол-во участников		Набрали 85 баллов и более		Средний балл	Больше среднего балла по ОУ	
		чел	%	чел	%		чел	%
МБОУ СОШ № 3	21	5	23,8%	1	20,0%	61,0	3	60,0%
МАОУ СОШ № 4	25	0	0,0%					
МАОУ СОШ № 5	33	2	6,1%	0	0,0%	10,0	0	0,0%
МАОУ СОШ Лидер-2	26	0	0,0%					
МАОУ СОШ № 7	75	4	5,3%	0	0,0%	51,8	2	50,0%
МАОУ СОШ № 8	25	7	28,0%	0	0,0%	50,4	5	71,4%
МАОУ СОШ № 9	56	6	10,7%	2	33,3%	74,2	4	66,7%
МБОУ СОШ № 10	28	3	10,7%	0	0,0%	31,3	1	33,3%
МАОУ СОШ № 11	43	0	0,0%					
МАОУ СОШ № 12	74	29	39,2%	2	6,9%	57,7	14	48,3%
МАОУ СОШ № 14	44	4	9,1%	0	0,0%	58,0	1	25,0%
МАОУ СОШ № 19	37	3	8,1%	0	0,0%	52,3	1	33,3%
МАОУ СОШ № 20	29	0	0,0%					
МАОУ Гимназия № 1	49	3	6,1%	0	0,0%	47,3	1	33,3%
МАОУ СОШ № 22	19	2	10,5%	0	0,0%	16,5	1	50,0%
МАОУ СОШ № 23	38	1	2,6%	1	100,0%	97,0	0	0,0%
МАОУ СОШ № 24	17	5	29,4%	0	0,0%	36,2	2	40,0%
МАОУ СОШ № 25	59	5	8,5%	0	0,0%	44,0	2	40,0%
МАОУ СОШ № 26	21	3	14,3%	0	0,0%	58,3	1	40,0%
МАОУ СОШ № 27	18	0	0,0%					
Находка	737	82	11,1%	6	7,3%	52,8	38	46,3%

Не преодолели минимальный порог по химии
(% от числа участников ОУ)



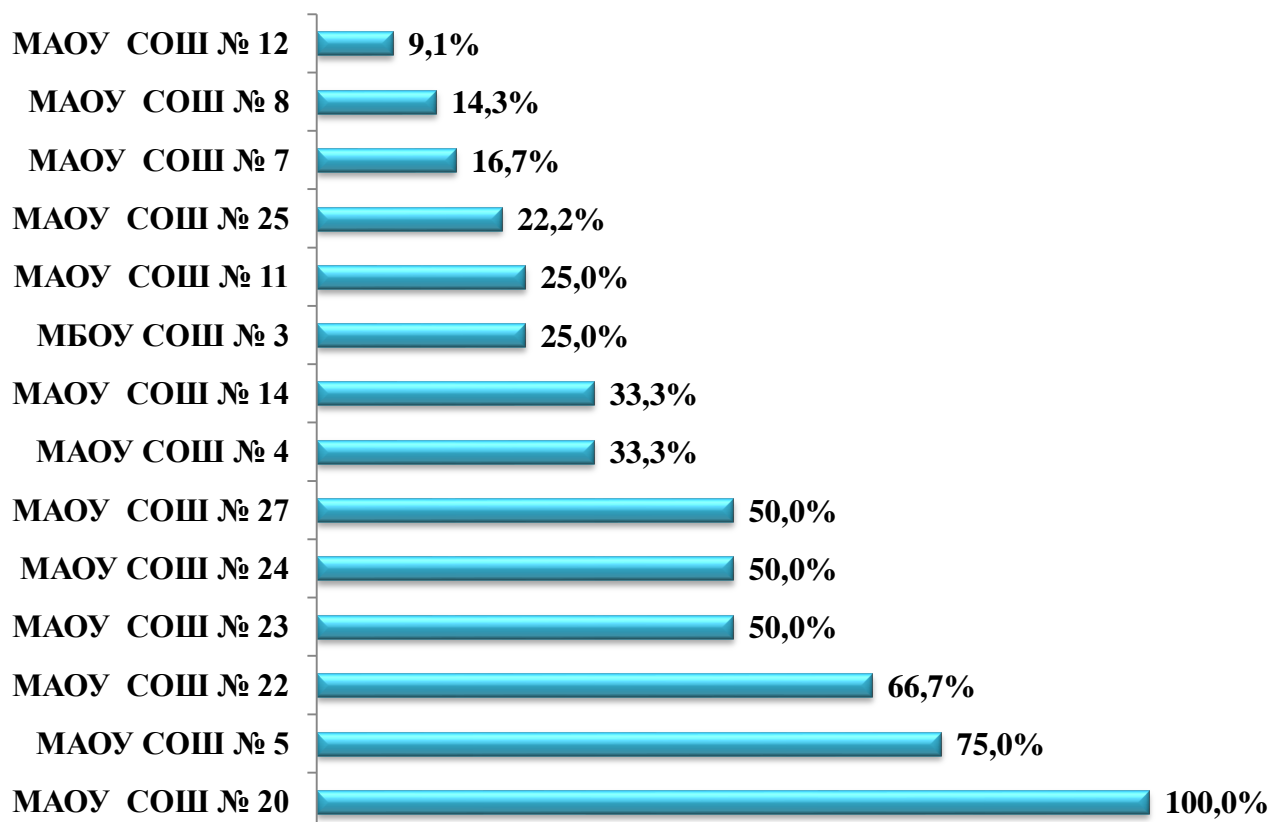
Средний балл по химии



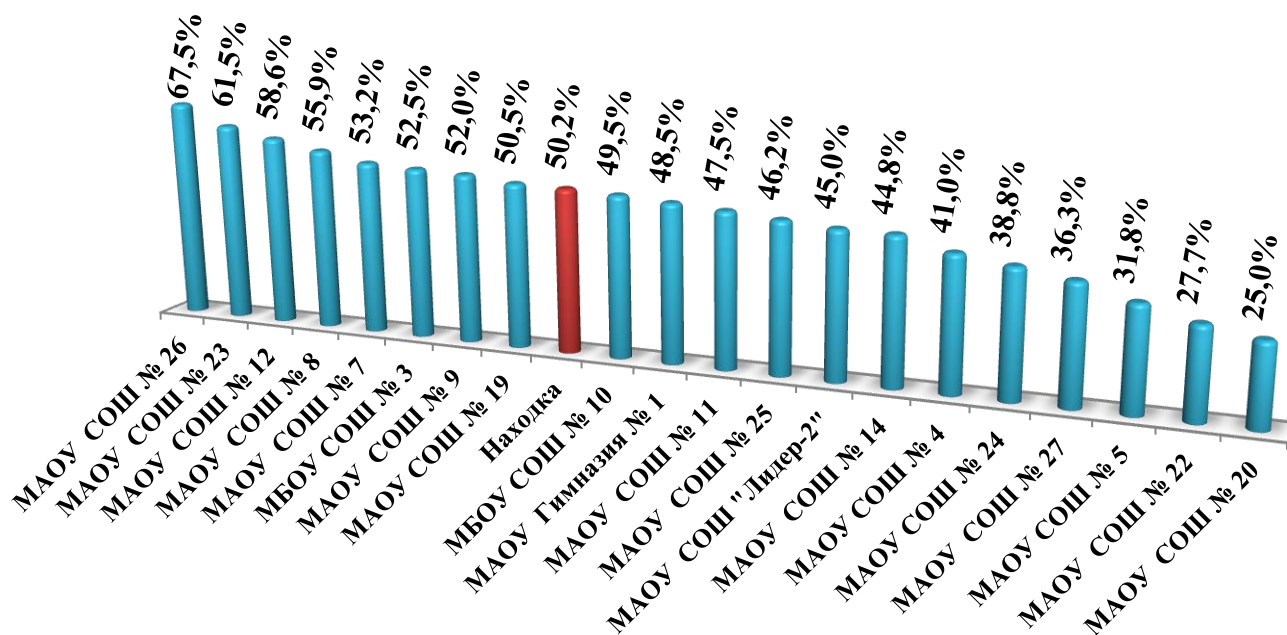
Результаты ЕГЭ-2021 по биологии
(минимальное количество баллов – 36)

ОУ	Количество выпускников	Кол-во участников		Набрали 85 баллов и более		Средний балл	Больше среднего балла по ОУ	
		чел	%	чел	%		чел	%
МБОУ СОШ № 3	21	4	19,0%	0	0,0%	52,5	2	50,0%
МАОУ СОШ № 4	25	3	12,0%	0	0,0%	41,0	2	66,7%
МАОУ СОШ № 5	33	4	12,1%	0	0,0%	31,8	3	75,0%
МАОУ СОШ Лидер-2	26	1	3,8%	0	0,0%	45,0	0	0,0%
МАОУ СОШ № 7	75	6	8,0%	0	0,0%	53,2	2	33,3%
МАОУ СОШ № 8	25	7	28,0%	0	0,0%	55,9	4	57,1%
МАОУ СОШ № 9	56	2	3,6%	0	0,0%	52,0	1	50,0%
МБОУ СОШ № 10	28	2	7,1%	0	0,0%	49,5	1	50,0%
МАОУ СОШ № 11	43	4	9,3%	0	0,0%	47,5	2	50,0%
МАОУ СОШ № 12	74	33	44,6%	1	3,0%	58,6	15	45,5%
МАОУ СОШ № 14	44	6	13,6%	0	0,0%	44,8	3	50,0%
МАОУ СОШ № 19	37	2	5,4%	0	0,0%	50,5	1	50,0%
МАОУ СОШ № 20	29	2	6,9%	0	0,0%	25,0	0	0,0%
МАОУ Гимназия № 1	49	2	4,1%	0	0,0%	48,5	1	50,0%
МАОУ СОШ № 22	19	3	15,8%	0	0,0%	27,7	1	33,3%
МАОУ СОШ № 23	38	2	5,3%	1	50,0%	61,5	1	50,0%
МАОУ СОШ № 24	17	4	23,5%	0	0,0%	38,8	2	50,0%
МАОУ СОШ № 25	59	9	15,3%	0	0,0%	46,2	4	44,4%
МАОУ СОШ № 26	21	2	9,5%	1	50,0%	67,5	1	50,0%
МАОУ СОШ № 27	18	4	22,2%	0	0,0%	36,3	2	50,0%
Находка	737	102	13,8%	3	2,9%	50,2	48	47,1%

Не преодолели минимальный порог по биологии
(% от числа участников ОУ)



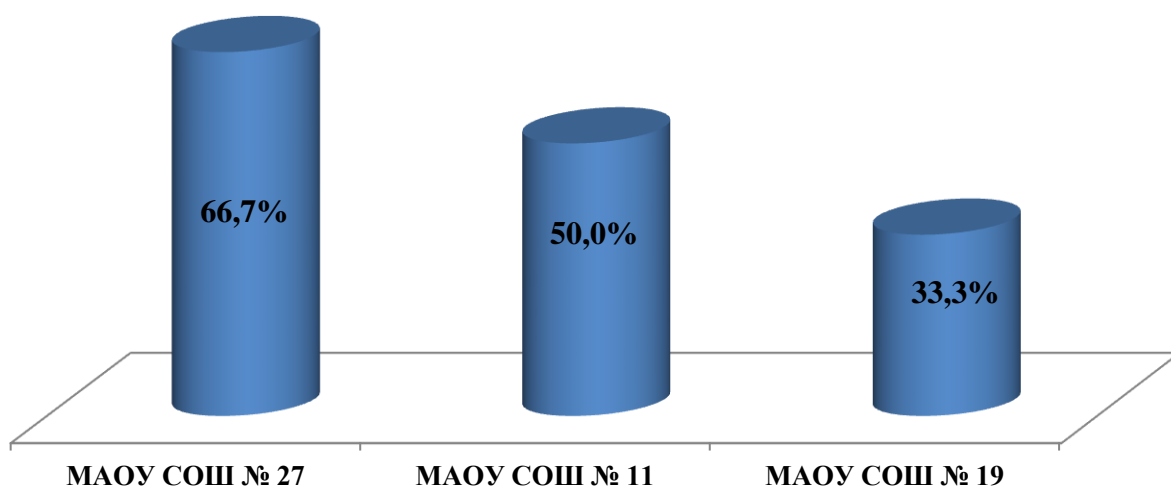
Средний балл по биологии



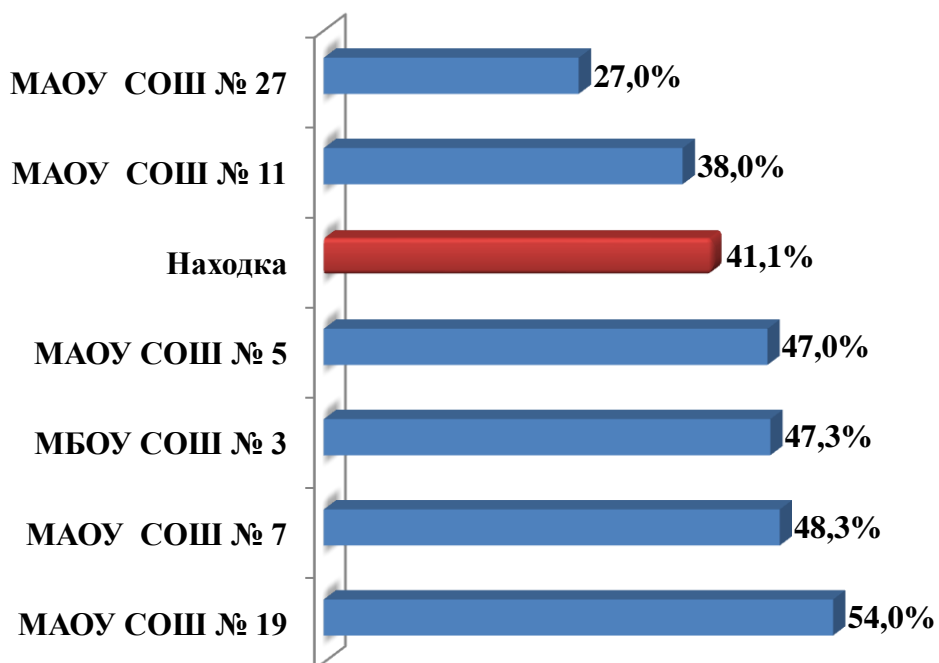
Результаты ЕГЭ-2021 по географии
(минимальное количество баллов – 37)

ОУ	Количество выпускников	Кол-во участников		Набрали 85 баллов и более		Средний балл	Больше среднего балла по ОУ	
		чел	%	чел	%		чел	%
МБОУ СОШ № 3	21	3	14,3%	0	0,0%	47,3	2	66,7%
МАОУ СОШ № 4	25	0	0,0%					
МАОУ СОШ № 5	33	2	6,1%	0	0,0%	47,0	1	50,0%
МАОУ СОШ Лидер-2	26	0	0,0%					
МАОУ СОШ № 7	75	3	4,0%	0	0,0%	48,3	1	33,3%
МАОУ СОШ № 8	25	0	0,0%					
МАОУ СОШ № 9	56	0	0,0%					
МБОУ СОШ № 10	28	0	0,0%					
МАОУ СОШ № 11	43	2	4,7%	0	0,0%	38,0	1	50,0%
МАОУ СОШ № 12	74	0	0,0%					
МАОУ СОШ № 14	44	0	0,0%					
МАОУ СОШ № 19	37	3	8,1%	0	0,0%	54,0	2	66,7%
МАОУ СОШ № 20	29	0	0,0%					
МАОУ Гимназия № 1	49	0	0,0%					
МАОУ СОШ № 22	19	0	0,0%					
МАОУ СОШ № 23	38	0	0,0%					
МАОУ СОШ № 24	17	0	0,0%					
МАОУ СОШ № 25	59	0	0,0%					
МАОУ СОШ № 26	21	0	0,0%					
МАОУ СОШ № 27	18	6	33,3%	0	0,0%	27,0%	3	50,0%
Находка	737	19	2,6%	0	0,0%	41,1	10	42,1%

Не преодолели минимальный порог по географии
(% от числа участников ОУ)



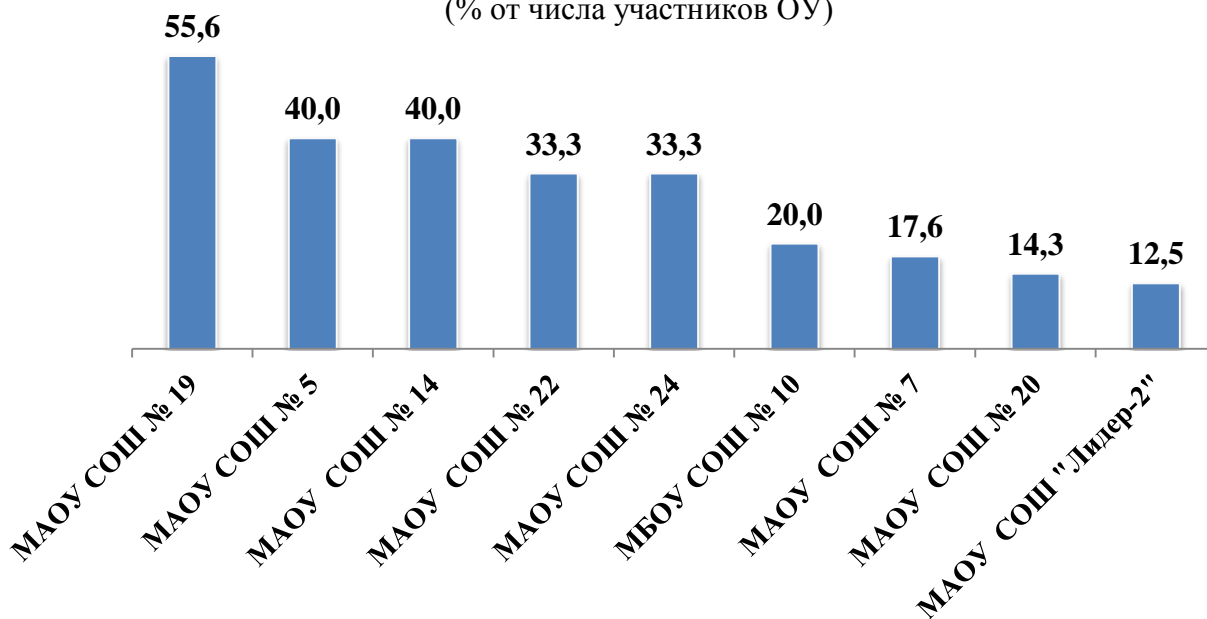
Средний балл по географии



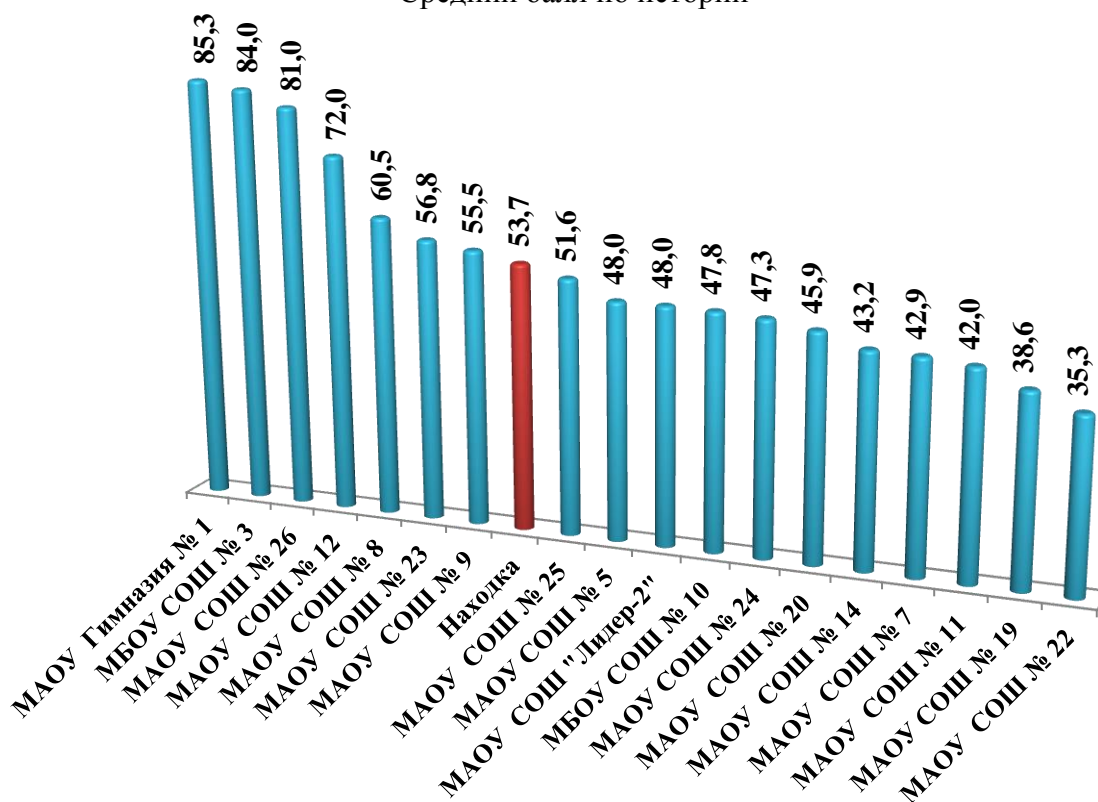
Результаты ЕГЭ-2021 по истории
(минимальное количество баллов – 32)

ОУ	Количество выпускников	Кол-во участников		Набрали 85 баллов и более		Средний балл	Больше среднего балла по ОУ	
		чел	%	чел	%		чел	%
МБОУ СОШ № 3	21	1	4,8%	0	0,0%	84,0	0	0,0%
МАОУ СОШ № 4	25	0	0,0%					
МАОУ СОШ № 5	33	5	15,2%	1	20,0%	48,0	2	40,0%
МАОУ СОШ Лидер-2	26	8	30,8%	0	0,0%	48,0	4	50,0%
МАОУ СОШ № 7	75	17	22,7%	0	0,0%	42,9	8	47,1%
МАОУ СОШ № 8	25	4	16,0%	0	0,0%	60,5	2	50,0%
МАОУ СОШ № 9	56	10	17,9%	0	0,0%	55,5	4	40,0%
МБОУ СОШ № 10	28	5	17,9%	0	0,0%	47,8	2	40,0%
МАОУ СОШ № 11	43	1	2,3%	0	0,0%	42,0	0	0,0%
МАОУ СОШ № 12	74	9	12,2%	0	0,0%	72	3	33,3%
МАОУ СОШ № 14	44	5	11,4%	0	0,0%	43,2	1	20,0%
МАОУ СОШ № 19	37	9	24,3%	1	11,1%	38,6	4	44,4%
МАОУ СОШ № 20	29	7	24,1%	0	0,0%	45,9	3	42,9%
МАОУ Гимназия № 1	49	27	55,1%	2	7,4%	85,3	2	7,4%
МАОУ СОШ № 22	19	3	15,8%	0	0,0%	35,3	1	33,3%
МАОУ СОШ № 23	38	6	15,8%	0	0,0%	56,8	3	50,0%
МАОУ СОШ № 24	17	3	17,6%	0	0,0%	47,3	2	66,7%
МАОУ СОШ № 25	59	13	22,0%	1	7,7%	51,6	5	38,5%
МАОУ СОШ № 26	21	1	4,8%	0	0,0%	81,0	0	0,0%
МАОУ СОШ № 27	18	0	0,0%					
Находка	737	134	18,2%	5	3,7%	53,7	46	34,3%

Не преодолели минимальный порог по истории
(% от числа участников ОУ)



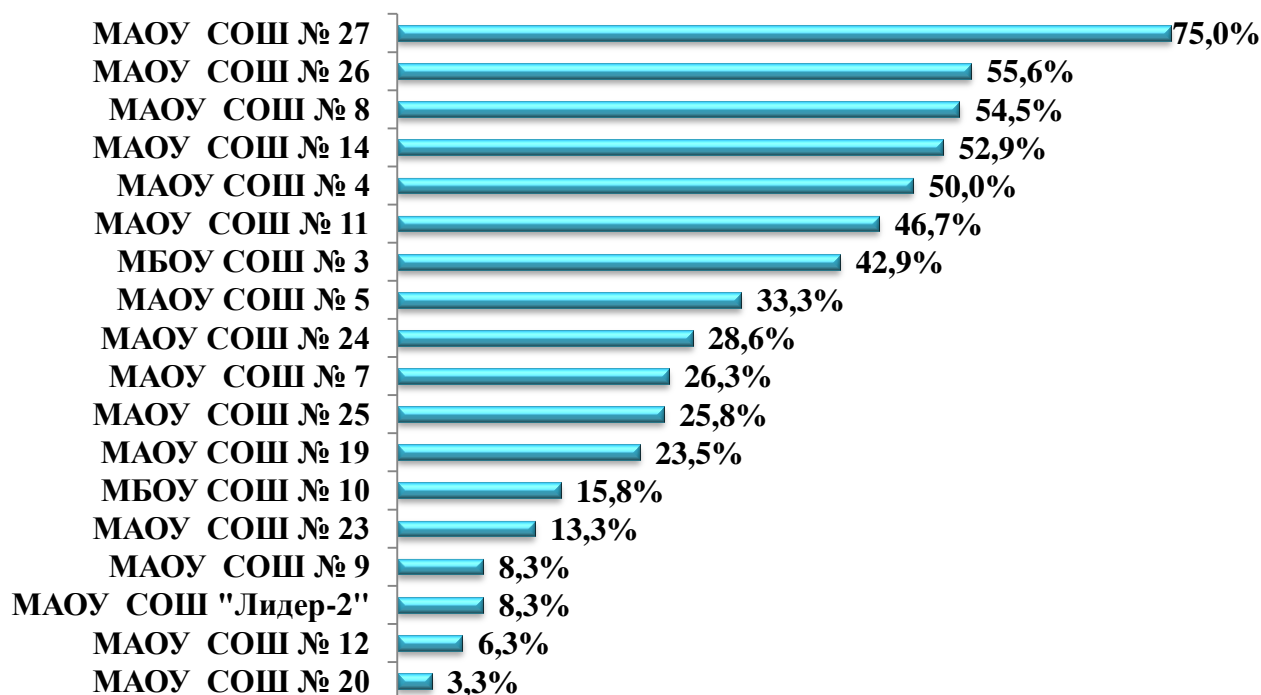
Средний балл по истории



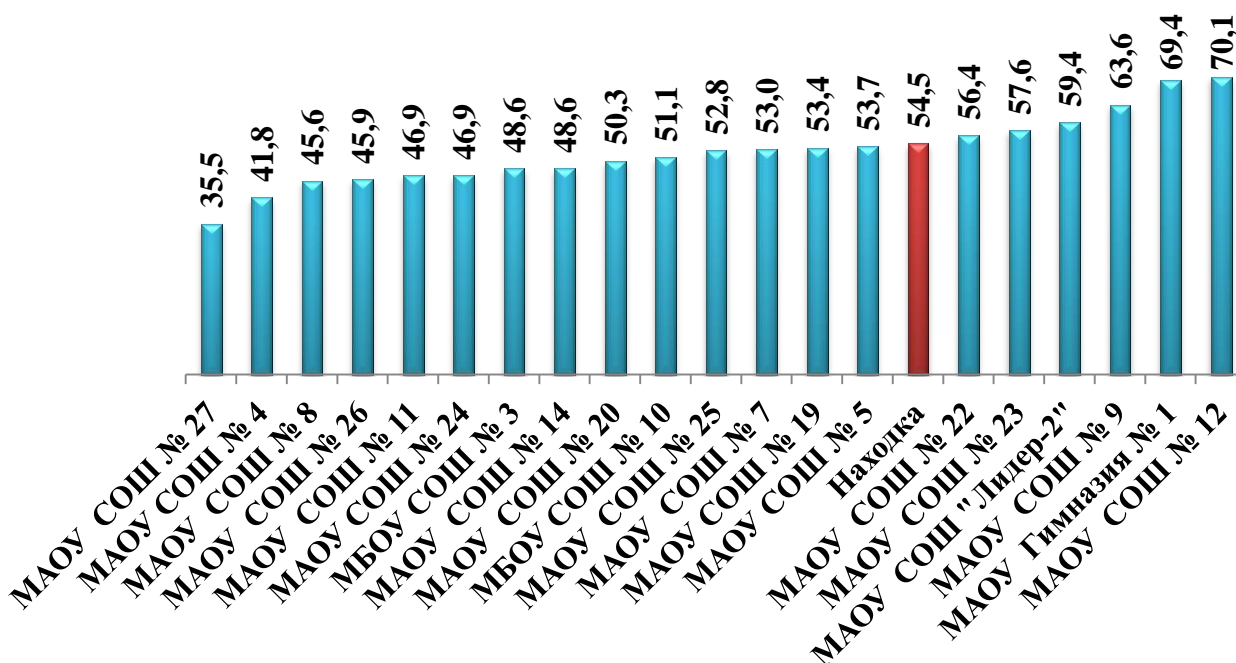
Результаты ЕГЭ-2022 по обществознанию
(минимальное количество баллов – 42)

ОУ	Количество выпускников	Кол-во участников		Набрали 85 баллов и более		Средний балл	Больше среднего балла по ОУ	
		чел	%	чел	%		чел	%
МБОУ СОШ № 3	21	7	33,3%	0	0,0%	48,6	3	42,9%
МАОУ СОШ № 4	25	12	48,0%	0	0,0%	41,8	6	50,0%
МАОУ СОШ № 5	33	18	54,5%	0	0,0%	53,7	11	61,1%
МАОУ СОШ Лидер-2	26	12	46,2%	0	0,0%	59,4	5	41,7%
МАОУ СОШ № 7	75	38	50,7%	2	5,3%	53,0	19	50,0%
МАОУ СОШ № 8	25	11	44,0%	0	0,0%	45,6	5	45,5%
МАОУ СОШ № 9	56	24	42,9%	5	20,8%	63,6	12	50,0%
МБОУ СОШ № 10	28	19	67,9%	1	5,3%	51,1	7	36,8%
МАОУ СОШ № 11	43	15	34,9%	0	0,0%	46,9	6	40,0%
МАОУ СОШ № 12	74	16	21,6%	3	18,8%	70,1	8	50,0%
МАОУ СОШ № 14	44	17	38,6%	1	5,9%	48,6	7	41,2%
МАОУ СОШ № 19	37	17	45,9%	0	0,0%	53,4	9	52,9%
МАОУ СОШ № 20	29	16	55,2%	0	0,0%	50,3	5	31,3%
МАОУ Гимназия № 1	49	26	53,1%	5	19,2%	69,4	13	50,0%
МАОУ СОШ № 22	19	7	36,8%	0	0,0%	56,4	3	42,9%
МАОУ СОШ № 23	38	15	39,5%	0	0,0%	57,6	9	60,0%
МАОУ СОШ № 24	17	7	41,2%	0	0,0%	46,9	3	42,9%
МАОУ СОШ № 25	59	31	52,5%	1	3,2%	52,8	15	48,4%
МАОУ СОШ № 26	21	9	42,9%	1	11,1%	45,9	4	44,4%
МАОУ СОШ № 27	18	4	22,2%	0	0,0%	35,5	3	44,4%
Находка	737	321	43,6%	19	5,9%	54,5	153	47,7%

Не преодолели минимальный порог по обществознанию
(% от числа участников ОУ)



Средний балл по обществознанию

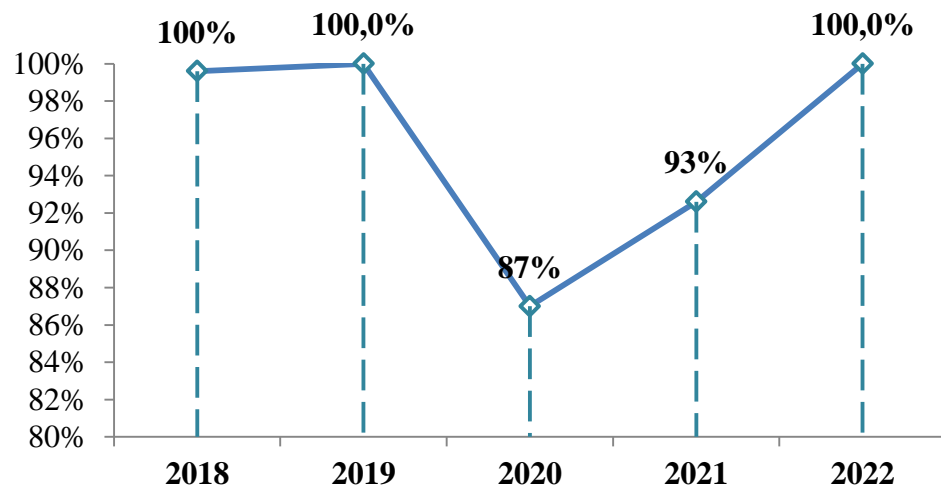


Сравнительный анализ результатов ЕГЭ за три года в муниципальных общеобразовательных учреждениях

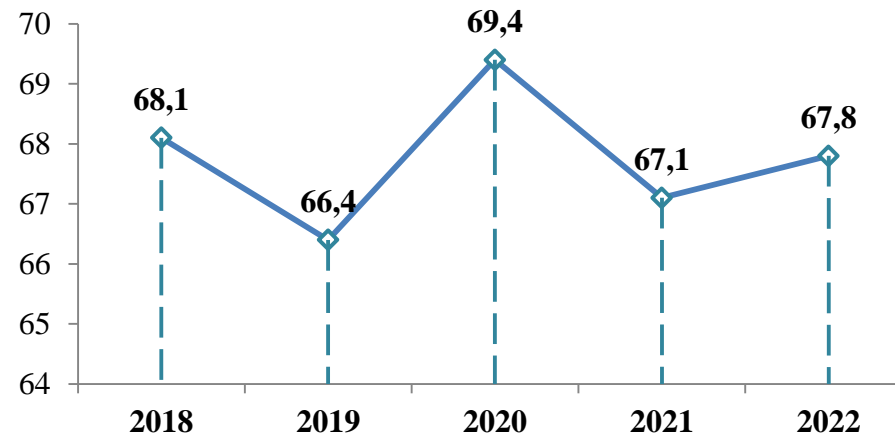
Предмет	Количество участников						Не преодолели минимальный порог						Средний балл		
	2020		2021		2022		2020		2021		2022		2020	2021	2022
	чел	%	чел	%	чел	%	чел	%	чел	%	чел	%			
Русский язык	781	87%	811	92,6%	737	100,0%	7	0,9%	0	0%	0	0%	69,4	67,1	67,8
Математика профильная	461	51,3%	446	50,9%	333	45,2%	64	13,9%	61	13,7%	20	6,0%	46,5	44,6	47,5
Математика базовая					403	54,7%					7	1,7%			4,1
Литература	49	6,4%	55	6,3%	48	6,5%	3	6,1%	5	9,1%	2	4,2%	56,7	56,5	56,1
Английский язык	136	15,1%	161	18,4%	168	22,8%	0	0%	2	1,2%	2	1,2%	68,2	65	71,1
Информатика и ИКТ	65	8,5%	87	9,9%	91	12,3%	7	10,8%	15	17,2%	20	22,0%	59,5	53,7	51,4
Физика	204	22,7%	186	21,2%	155	21,0%	22	10,8%	19	10,2%	17	11,0%	49,8	48,8	48,9
Химия	116	12,9%	98	11,2%	82	11,1%	31	26,7%	25	25,5%	19	23,2%	51,1	47	52,8
Биология	141	15,7%	136	15,5%	102	13,8%	27	19,1%	44	32,4%	24	23,5%	49,1	44,2	50,2
География	16	1,8%	28	3,2%	19	2,6%	1	6,3%	5	17,9%	6	31,6%	51,2	48,4	41,1
История	129	14,4%	137	15,6%	134	18,2%	5	3,9%	15	10,9%	20	14,9%	57	46	53,7
Обществознание	356	39,6%	386	44,1%	321	43,6%	100	28,1%	106	27,5%	83	25,9%	51,3	50,9	54,5

Сравнительный анализ результатов ЕГЭ за пять лет в муниципальных общеобразовательных учреждениях

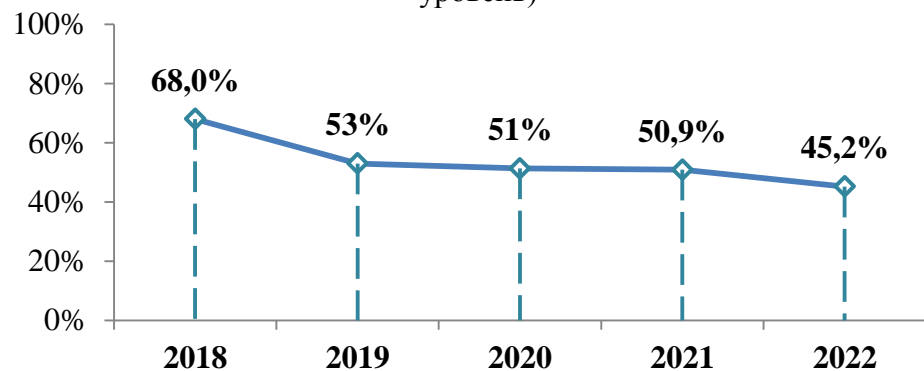
Доля участников ЕГЭ по русскому языку



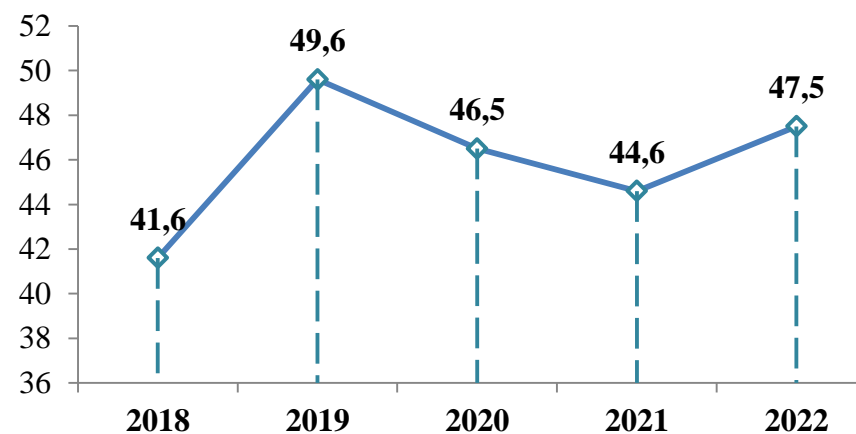
Средний балл по русскому языку



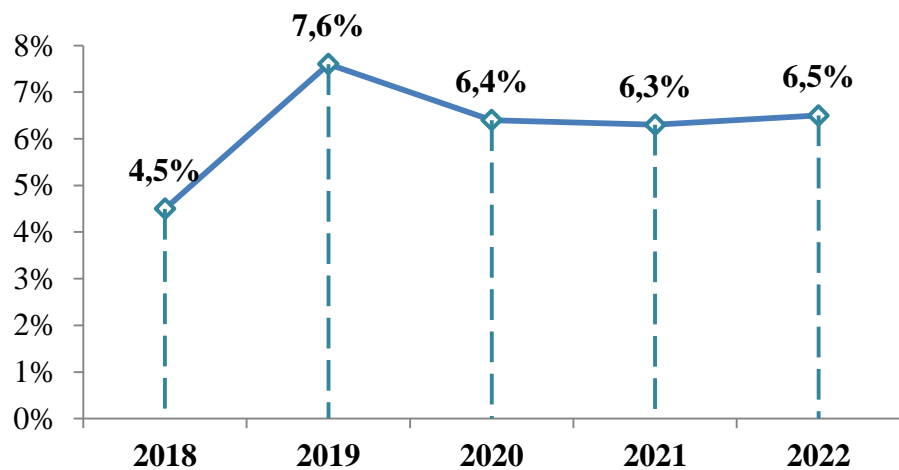
Доля участников ЕГЭ по математике (профильный уровень)



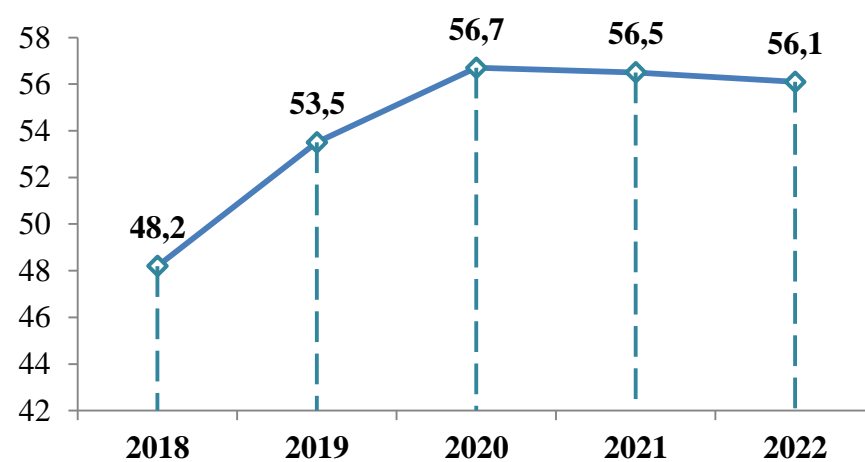
Средний балл по математике (профильный уровень)



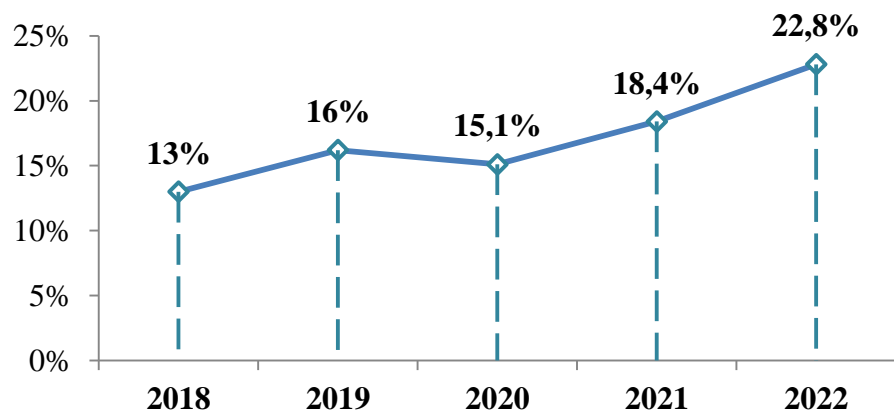
Доля участников ЕГЭ по литературе



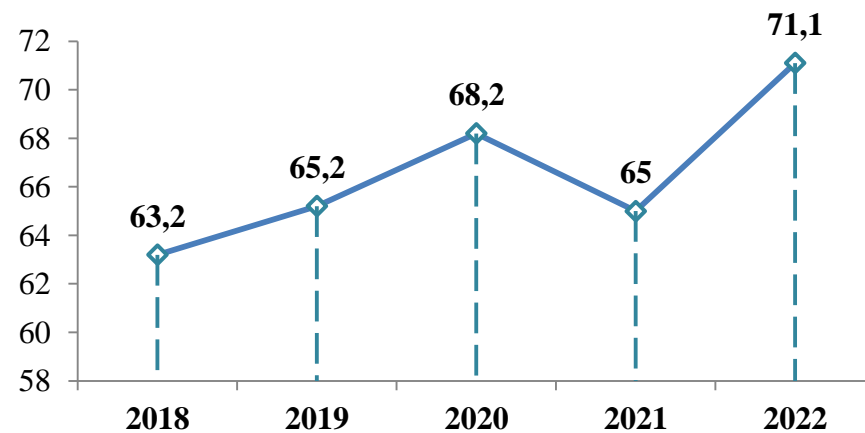
Средний балл по литературе



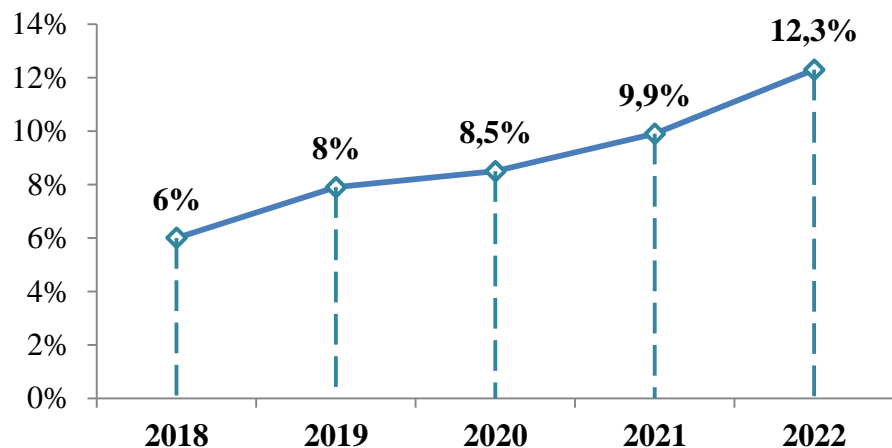
Доля участников ЕГЭ по английскому языку



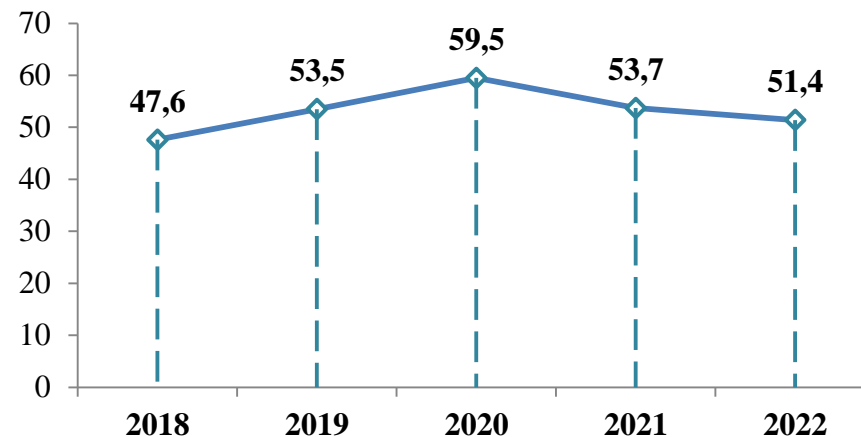
Средний балл по английскому языку



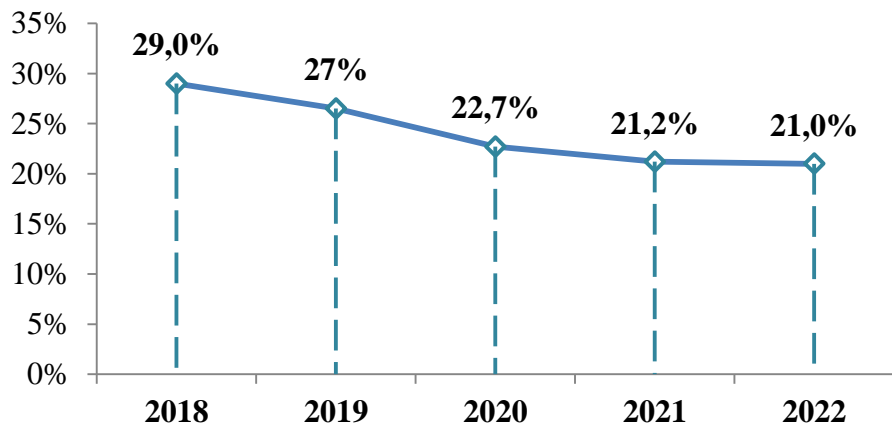
Доля участников ЕГЭ по информатике и ИКТ



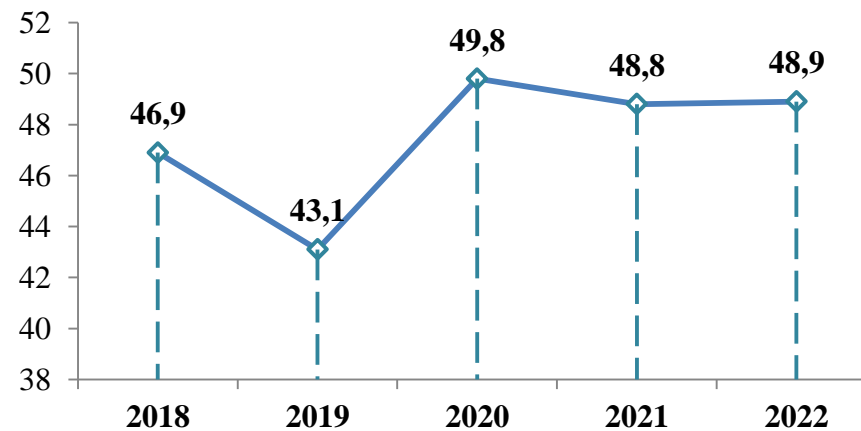
Средний балл по информатике и ИКТ



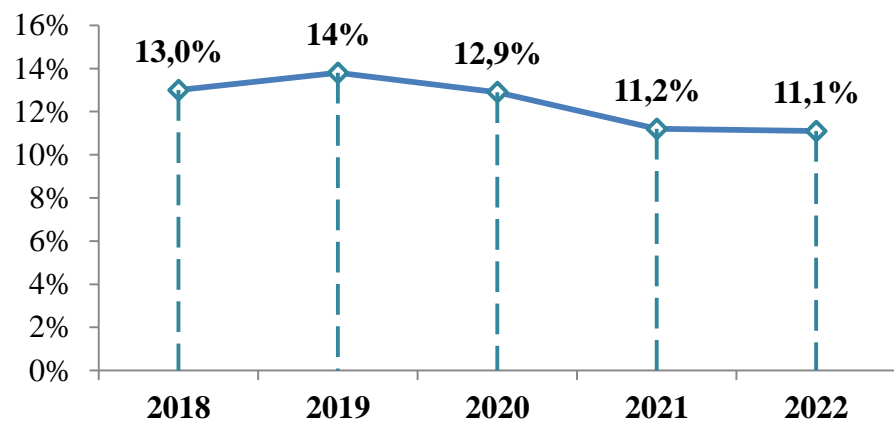
Доля участников ЕГЭ по физике



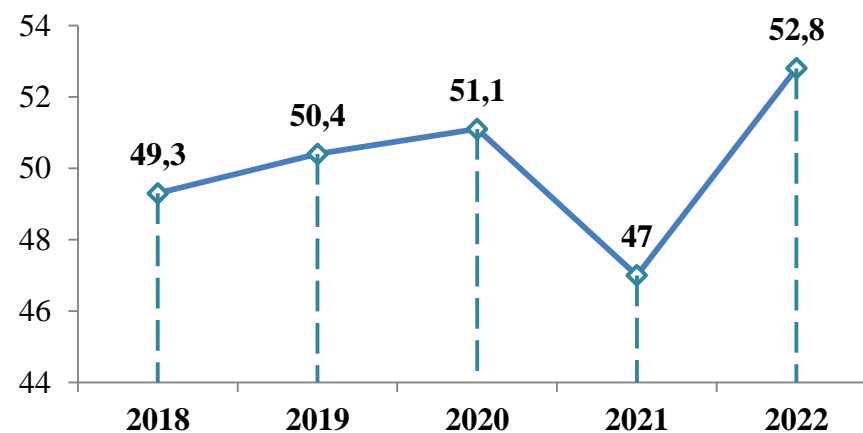
Средний балл по физике



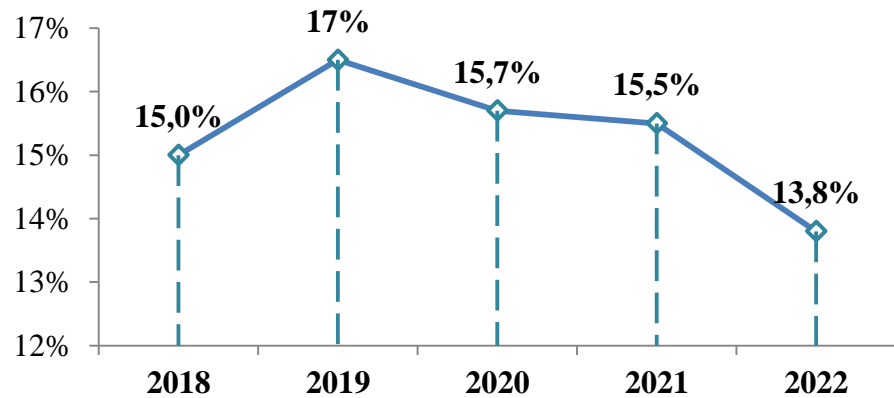
Доля участников ЕГЭ по химии



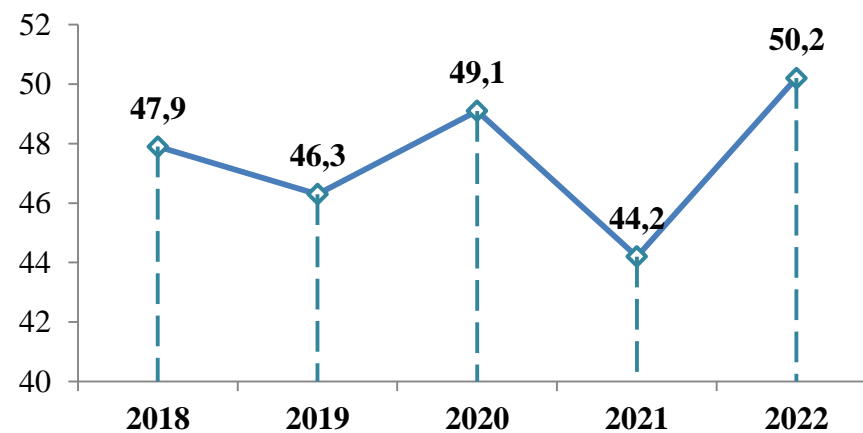
Средний балл по химии



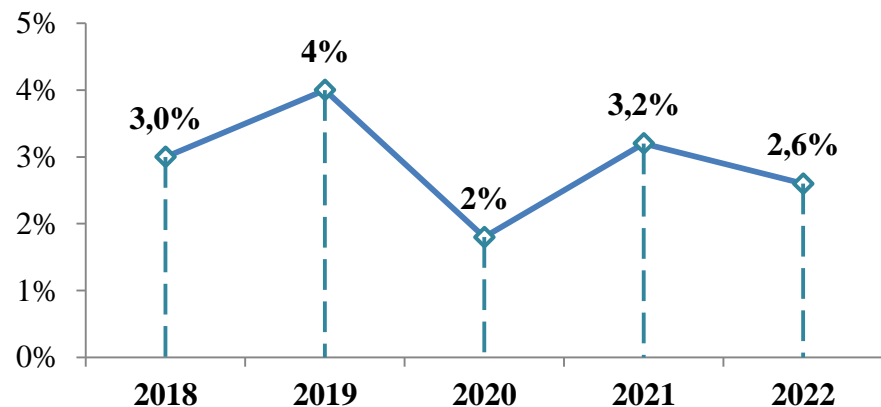
Доля участников ЕГЭ по биологии



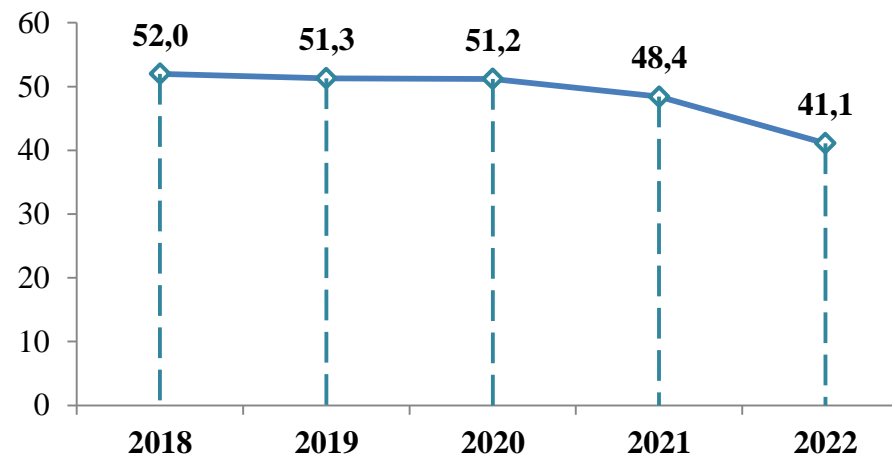
Средний балл по биологии



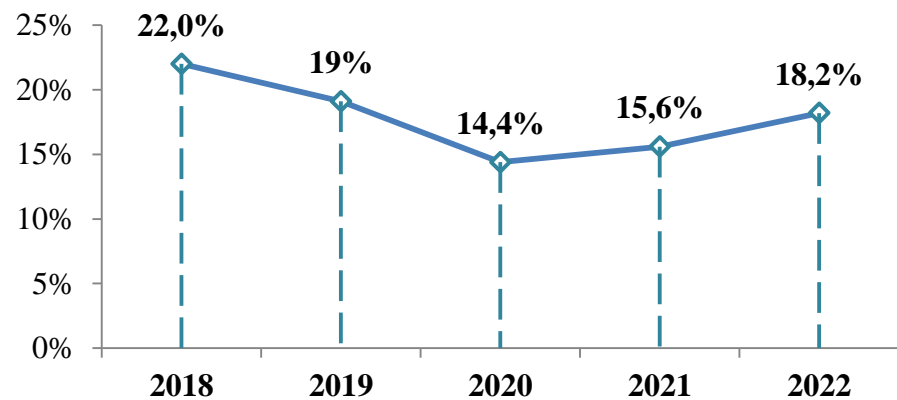
Доля участников ЕГЭ по географии



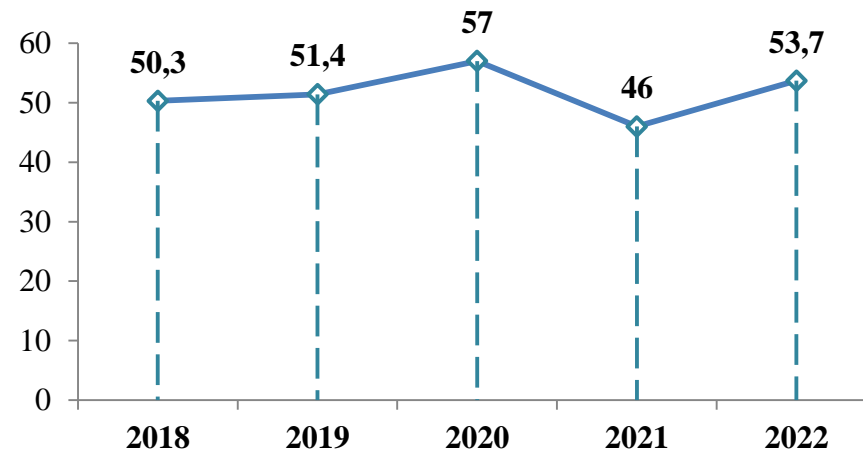
Средний балл по географии



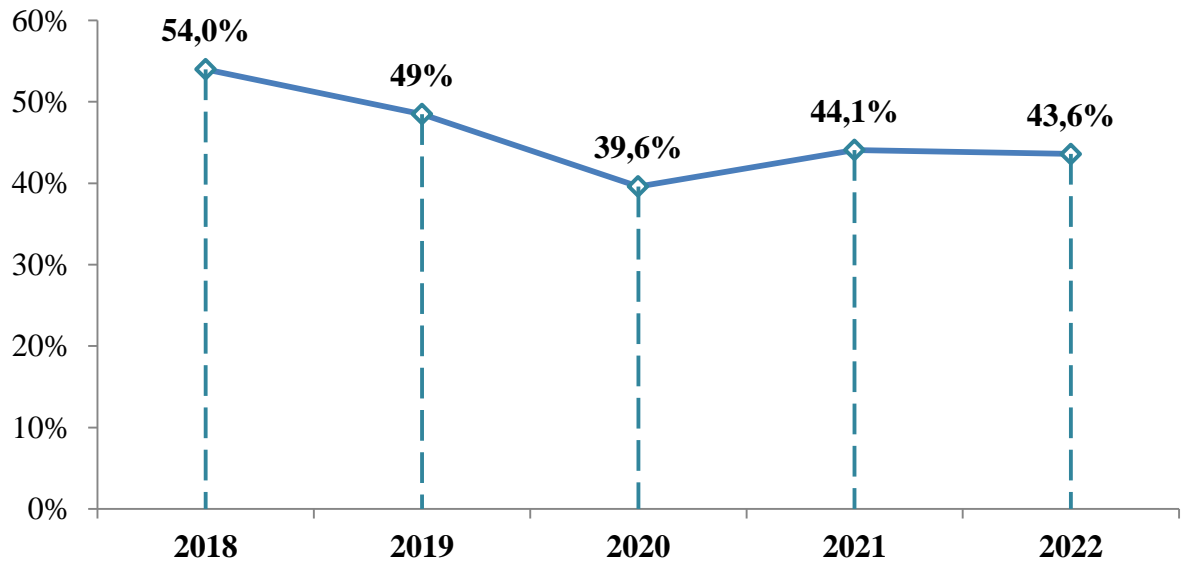
Доля участников ЕГЭ по истории



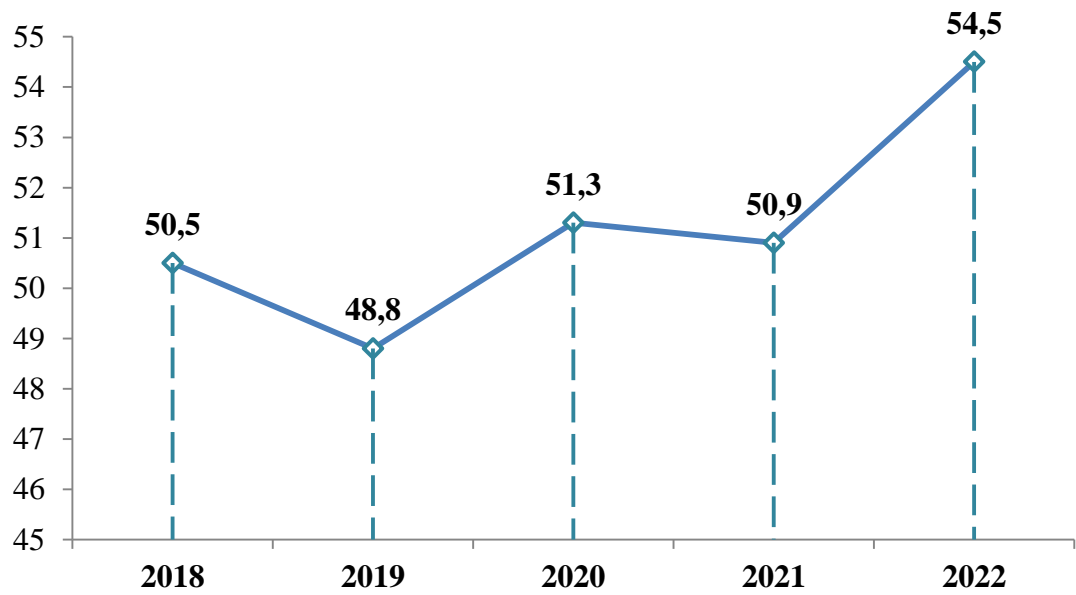
Средний балл по истории



Доля участников ЕГЭ по обществознанию



Средний балл по обществознанию



Информация по результатам ГВЭ-11 в Находкинском городском округе

В 2021 году ГВЭ могли сдавать выпускники, которые не планировали поступать в вузы. В 2022 году сдавали ГВЭ только выпускники, которые относятся к следующим категориям:

- лица с ОВЗ (ограниченными возможностями здоровья);
- дети-инвалиды и другое.

Результаты экзаменов в форме ГВЭ-11

Экзамен	Кол-во участников	«2»		«3»		«4»		«5»		Средний балл
		Кол-во	%	Кол-во	%	Кол-во	%	Кол-во	%	
Русский язык	1	0	0 %	0	0 %	1	100%	0	0 %	4,0
Математика	1	1	100%	0	0%	0	0%	0	0 %	2,0

Результаты основного государственного экзамена в 2022 году (ОГЭ-2022)

В общеобразовательных учреждениях Находкинского городского округа в 2021 - 2022 учебном году закончили 9 класс 1568 учеников.

По решению педагогических советов 9 девятиклассников не были допущены к ГИА как не усвоившие образовательные программы и имеющие пропуски уроков без уважительных причин.

Согласно приказу Минпросвещения России и Рособнадзора об особенностях проведения ОГЭ в 2022 году, выпускникам необходимо будет сдать ОГЭ по четырем предметам: двум обязательным (русский язык и математика) и двум предметам по выбору.

Результаты экзаменов в форме ОГЭ

Экзамен	Кол-во участнико в	«2»		«3»		«4»		«5»		Средний балл
		Кол-во	%	Кол-во	%	Кол-во	%	Кол-во	%	
Русский язык	1557	43	2,8%	515	33,1%	531	34,1%	468	30,1%	25,76
Математика	1553	81	5,2%	1003	64,6%	443	28,5%	26	1,7%	13,19
Физика	149	3	2,0%	91	61,1%	49	32,9%	6	4,0%	20,8
Химия	131	2	1,5%	50	38,2%	51	38,9%	28	21,4%	23,2
Информатика	529	24	4,5%	330	62,4%	137	25,9%	38	7,2%	9,3
Биология	321	6	1,9%	173	53,9%	124	38,6%	18	5,6%	23,9
История	88	3	3,4%	53	60,2%	27	30,7%	5	5,7%	19,1
География	764	48	6,3%	312	40,8%	307	40,2%	97	12,7%	18,9
Английский язык	216	5	2,3%	51	23,6%	101	46,8%	59	27,3%	50,2
Обществознание	848	57	6,7%	563	66,4%	207	24,4%	21	2,5%	20,3
Литература	64	2	3,1%	22	34,4%	25	39,1%	15	23,4%	28

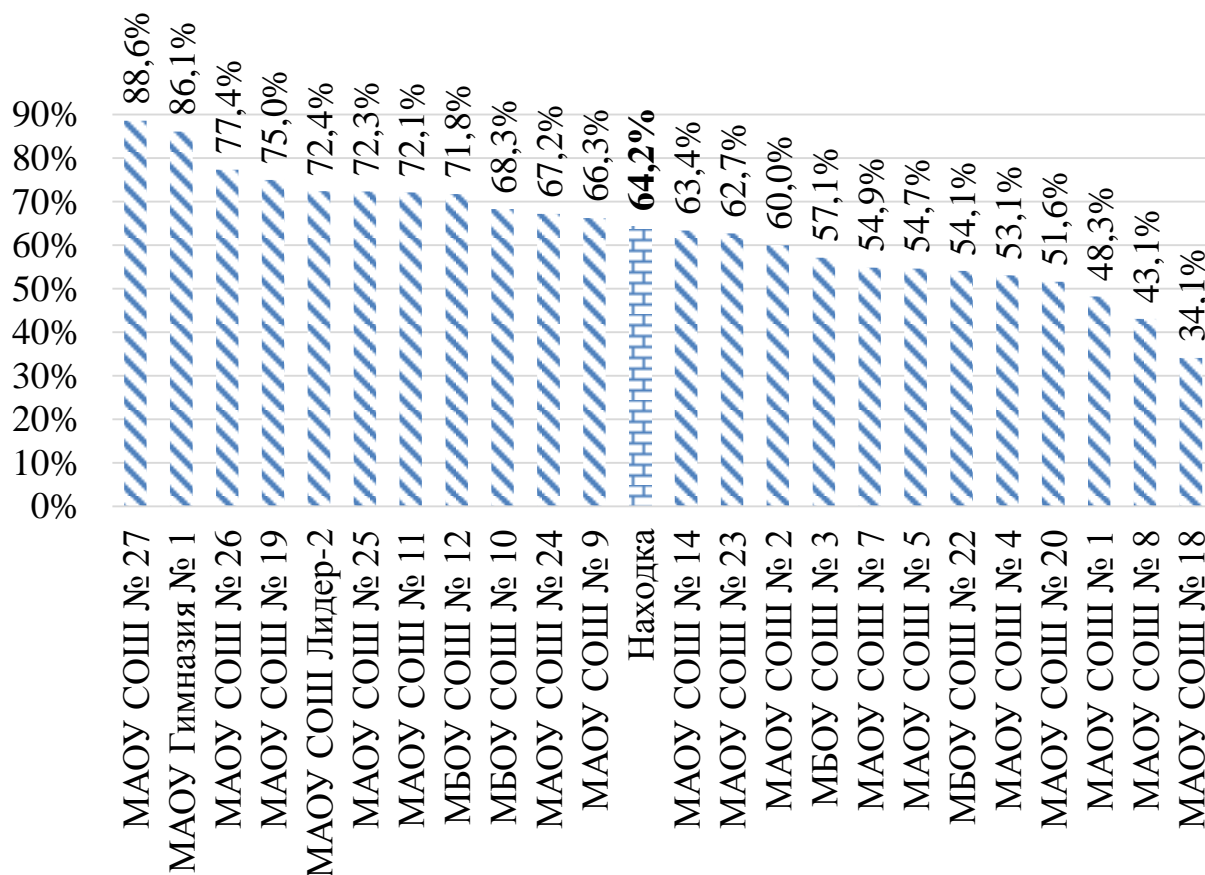
Количество обучающихся, набравших максимальное количество баллов при выполнении экзаменационных заданий ОГЭ

Экзамен	Максимальный балл	Кол-во обучающихся
Русский язык	33 (с учётом 6 баллов за грамотность)	67

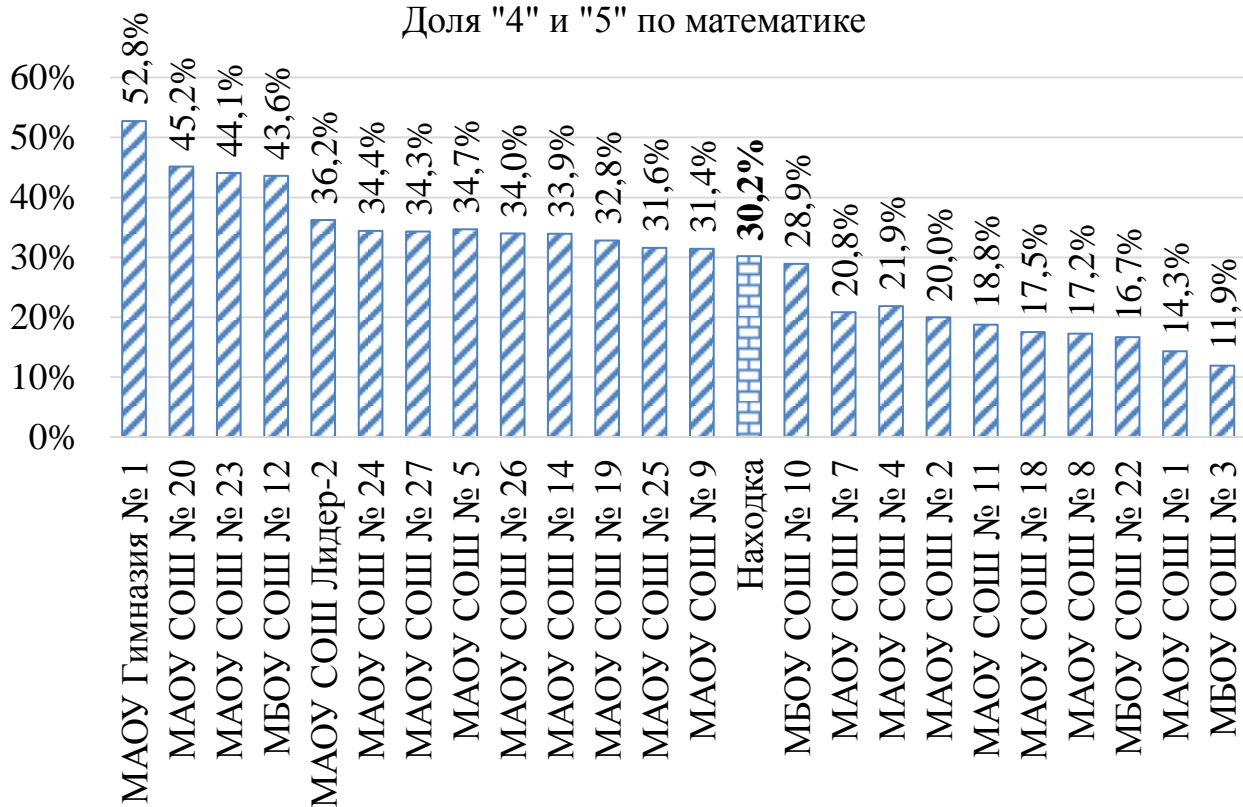
Образовательные учреждения, показывающие высокие результаты ОГЭ в 2022 году

№ п/п	Образовательное учреждение	Средний балл по русскому языку	Средний балл по математике
1	МАОУ Гимназия № 1	4,4	3,51
2	МАОУ СОШ № 19	4,2	3,3

Доля "4" и "5" по русскому языку



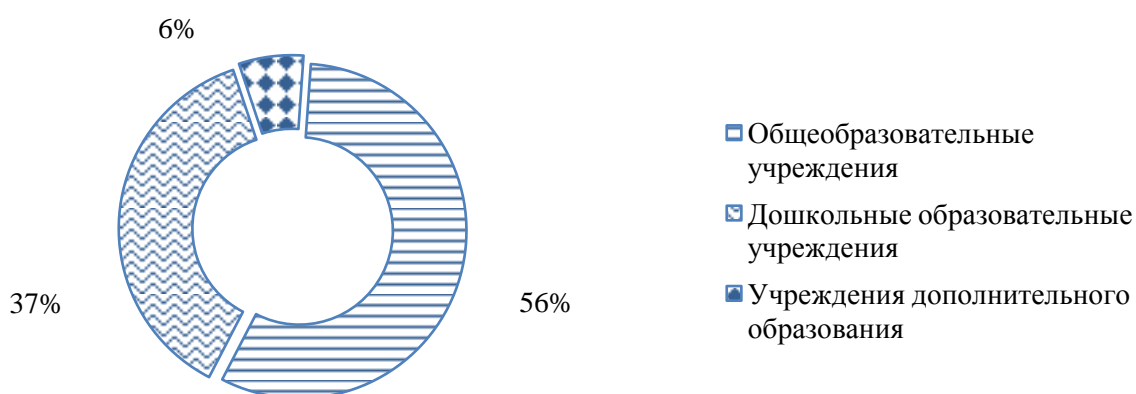
Доля "4" и "5" по математике



Результаты мониторинга педагогических кадров образовательных учреждений в 2021-2022 учебном году

По результатам мониторинга педагогических кадров образовательных учреждений, проведённого МБУ «ИМЦ «Развитие» в 2021-2022 учебном году, в образовательных учреждениях Находкинского городского округа работает 1 331 педагогических работников: 752 – в общеобразовательных учреждениях, 496 - в дошкольных учреждениях и 83 - в учреждениях дополнительного образования.

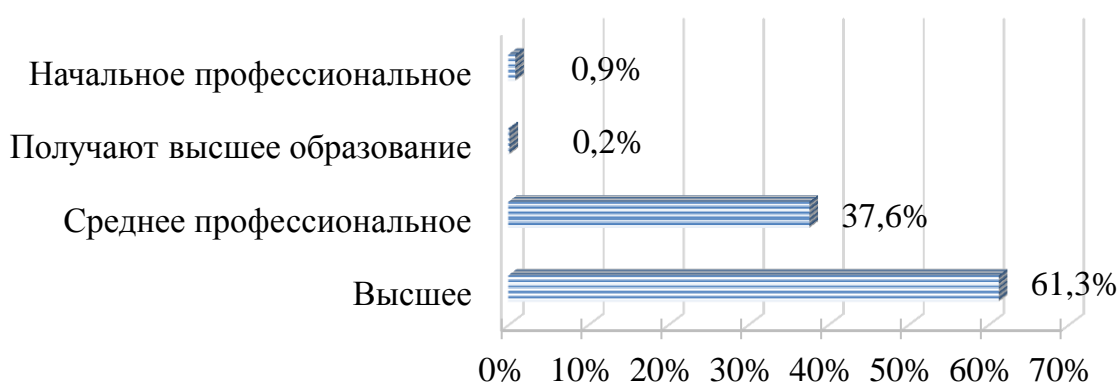
Количественное распределение педагогических кадров



Уровень образования педагогических кадров образовательных учреждений достаточно высок:

- высшее профессиональное образование – 816 человека
- среднее профессиональное – 501 человек
- начальное профессиональное – 12 человек
- получают высшее образование – 2 человека

Уровень образования педагогических кадров образовательных учреждений



Уровень образования педагогических кадров в разрезе видов образовательных учреждений представлен в таблице:

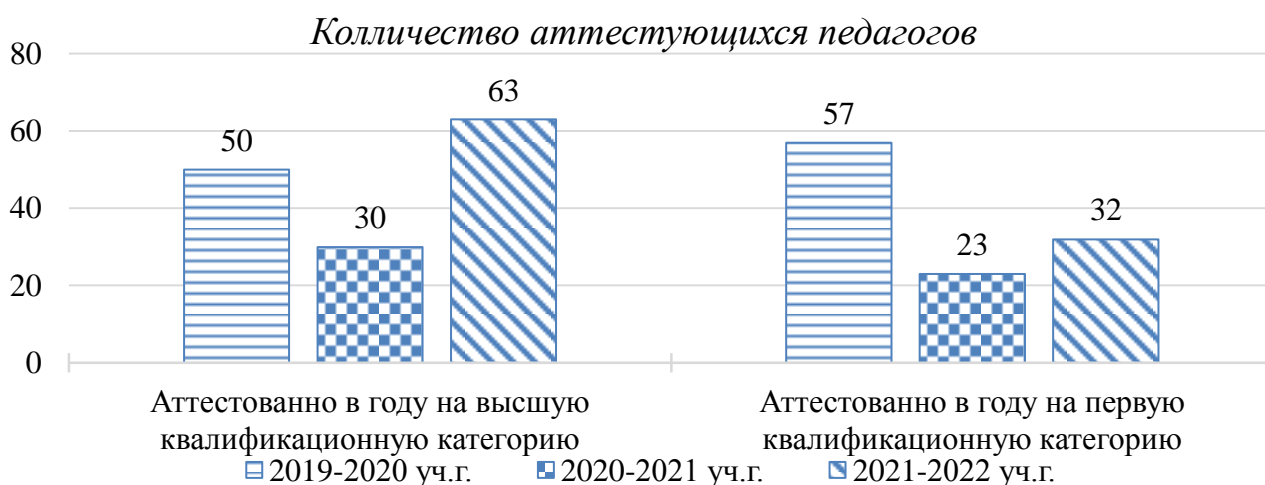
Уровень образования	Вид учреждения					
	Общеобразовательное		Дошкольное образование		Дополнительное образование	
Высшее	586	77,9%	180	36,3%	50	60,2%
Среднее профессиональное	165	21,9%	303	61,1%	33	39,8%
Получают высшее образование	1	0,1%	1	0,2%	0	0,0%
Начальное профессиональное	0	0,0%	12	2,4%	0	0,0%
Итого	752 чел.		496 чел.		83 чел.	

Анализ уровня квалификации педагогов в динамике за три года по общеобразовательным учреждениям, дошкольным образовательным учреждениям и учреждениям дополнительного образования детей имеет тенденцию снижения количества педагогов, имеющих высшую и первую квалификационную категорию. Объясняется это, в первую очередь, высоким уровнем требований (результативность работы и распространение опыта), предъявляемым к получению квалификационной категории.

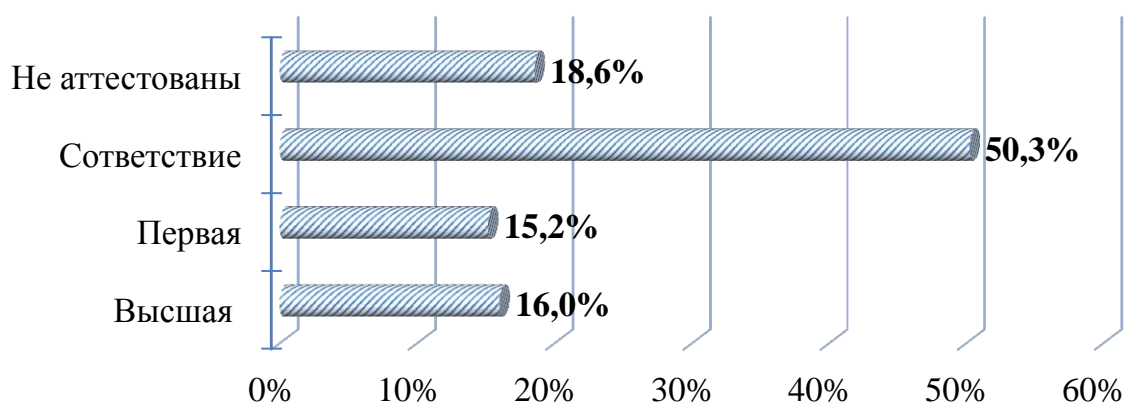
Всего с 01 июня 2021 года по 31 мая 2022 года аттестовано на квалификационную категорию 95 педагогов:

- на высшую квалификационную категорию – 63 чел.;
- на первую квалификационную категорию – 32 чел.

Количество аттестующихся педагогов в динамике за три года представлено на диаграмме ниже:



Аттестация педагогических работников



В соответствии с Порядком аттестации педагогических работников, утвержденным приказом Министерства образования и науки РФ от 07.04.2014 года № 276, педагогические работники (за исключением случаев, указанных в вышеназванном приказе) должны быть аттестованы на квалификационную категорию или соответствие занимаемой должности.

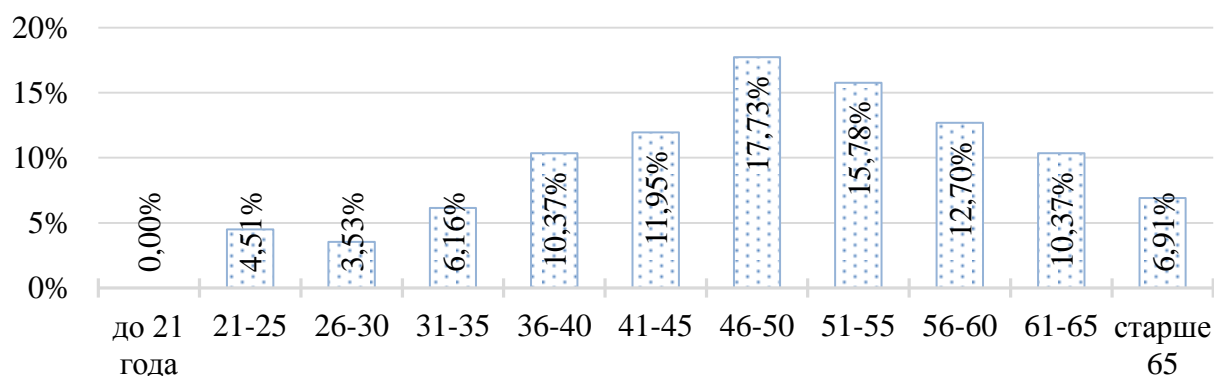
Не имеют аттестацию 18,6% педагогов. Это педагоги, которые в соответствии с действующим порядком аттестации ещё не могут быть аттестованы, так как менее двух лет проработали в данном образовательном учреждении, вышли из декретного отпуска, отпуска по уходу за детьми до достижения ими возраста трех лет или отсутствовали на рабочем месте более четырех месяцев в связи с заболеванием.

По данным мониторинга, 220 педагогов Находкинского городского округа имеет звания и награды в области образования. Из них:

Наименование награды	Общеобразовательные учреждения	Дошкольные образовательные учреждения	Учреждения дополнительного образования детей	<i>Итого</i>
Нагрудный знак «Почетный работник общего образования РФ»	61	5	3	69
Заслуженный учитель РФ	6	0	1	7
Отличник народного образования	36	3	4	43
Почетная грамота Министерства общего и профессионального образования РФ	60	10	7	77

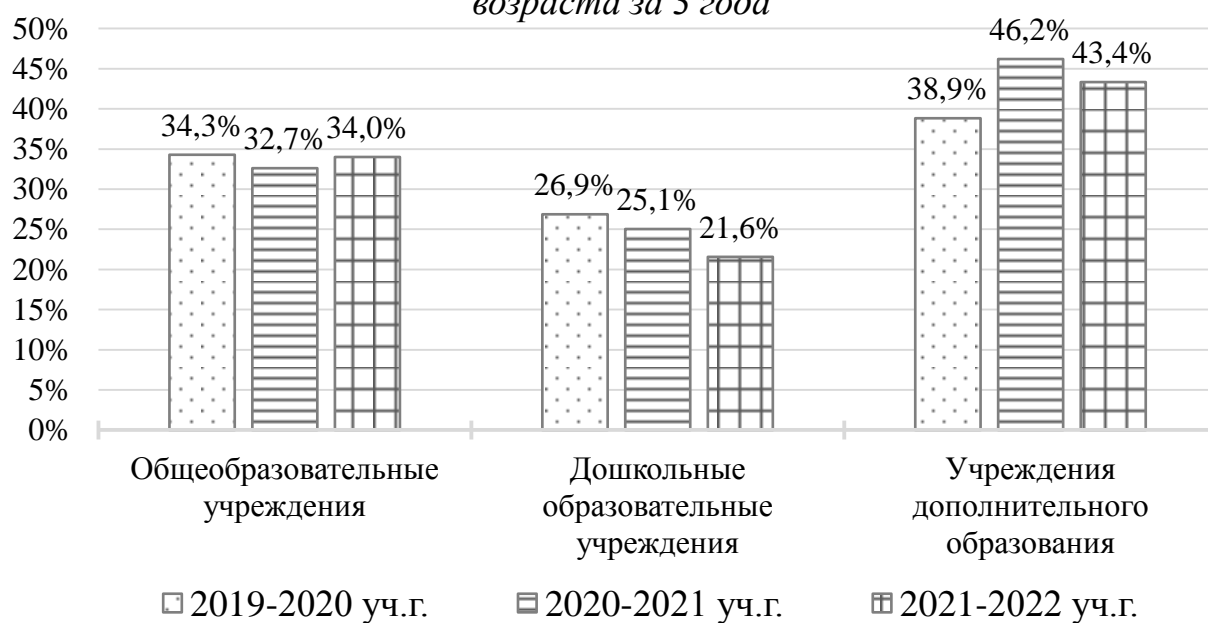
Наименование награды	Общеобразовательные учреждения	Дошкольные образовательные учреждения	Учреждения дополнительного образования детей	<i>Итого</i>
Грамота Департамента образования и науки Приморского края	10	2	5	17
Отличник физической культуры и спорта	1	0	1	2
Почетный знак «За заслуги в развитии физической культуры и спорта»	0	0	0	0
Победитель ПНПО	5	0	0	5
<i>Итого:</i>	179	20	21	

Распределение педагогических кадров образовательных учреждений по возрастным категориям

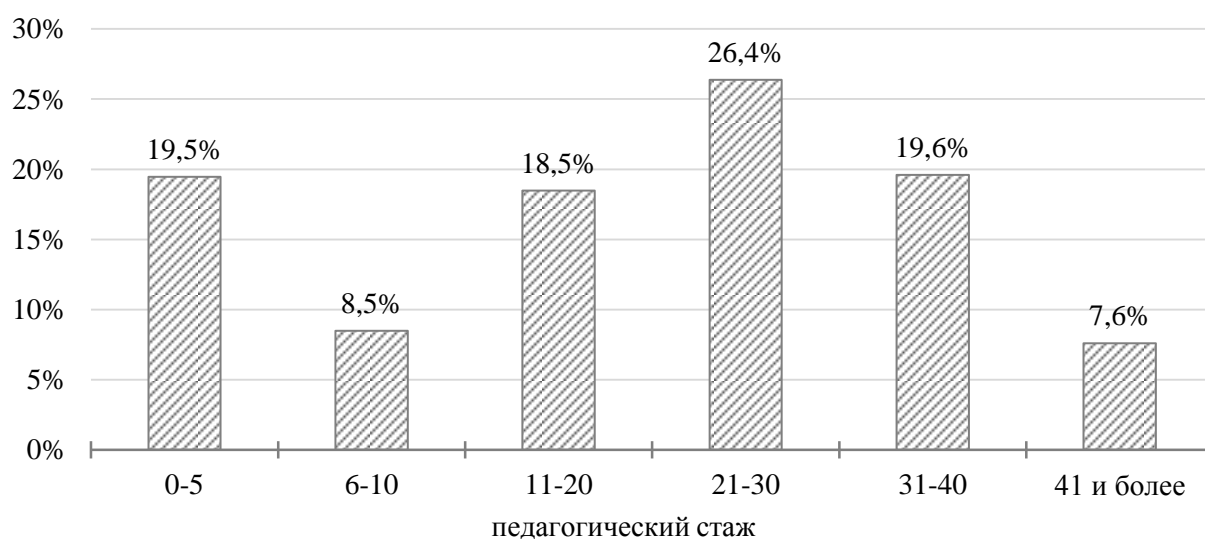


Как показал анализ полученных данных, наибольшее количество педагогических кадров находится в возрасте от 46 до 55 лет (446 человек). В возрасте старше 60 лет - 230 человек, от 30 до 40 лет - 220 человек, моложе 30 лет - 107 педагогов. Средний возраст педагогических работников на 31 мая 2022 года составляет 48 лет.

Динамика количества педагогических кадров пенсионного возраста за 3 года



Педагогический стаж работников образовательных учреждений



В основном педагогический стаж работников образовательных учреждений составляет от 21 до 30 лет (351 человека). Молодых педагогов – 161 человек (имеющих педагогический стаж менее 3 лет и возраст до 35 лет) человека.

Явно выражена проблема нехватки молодых педагогических кадров, связанная со старением учительского корпуса и отсутствием притока молодых специалистов в профессию.